MARQUE: iT WORKS

REFERENCE: SWiTCH ETH 5 SPORTS

CODiC: 4127307

NOTiCE

Switch Ethernet 5 Ports 100 Mbps

Switch Ethernet 8 Ports 100 Mbps

Modèles: SWIETH5 / SWIETH8

MANUEL UTILISATEUR

INTRODUCTION

Ce switch à 5⁄8 ports vous permet de relier cinq ou huit appareils Ethernet différents (ex: ordinateurs, serveurs de fichiers, imprimantes, routeurs, hubs etc.).

Ce switch permet donc de construire un petit réseau avec 100Mbps d'accès aux autres appareils du réseau.

Les câbles Ethernet peuvent être soit droits soit croisés, selon que vous souhaitez relier un appareil (ordinateur, serveur ou imprimante) ou un équipement de réseau (hub, commutateur ou routeur).

SYMBOLE

CE Ce symbole indique que l'appareil est conforme aux normes européennes de sécurité et de compatibilité électromagnétique.

CONTENU DE L'EMBALLAGE

Lors de l'ouverture de l'emballage, vérifiez que le contenu est complet. Le contenu est le suivant:

- Switch Ethernet 5⁄8 ports
- Adaptateur secteur
- Manuel utilisateur

PRÉPARATION À L'INSTALLATION

Trouvez une surface plane et stable.

L'emplacement choisi:

- Ne doit pas être à proximité d'un radiateur ou exposé à la lumière du soleil.
- Ne doit pas être encombré ou en désordre ; laissez un espace d'au moins 5 cm tout autour de l'appareil.
- Doit être correctement aéré.

Pour chacun des appareils à relier au commutateur, vous aurez besoin d'un câble Ethernet avec connecteurs RJ-45. Chaque câble Ethernet ne doit pas faire plus de 100 mètres de long.

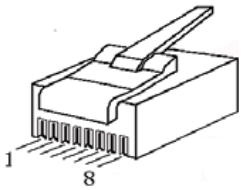

INSTALLATION DU COMMUTATEUR ET BRANCHEMENT DES AUTRES APPAREILS

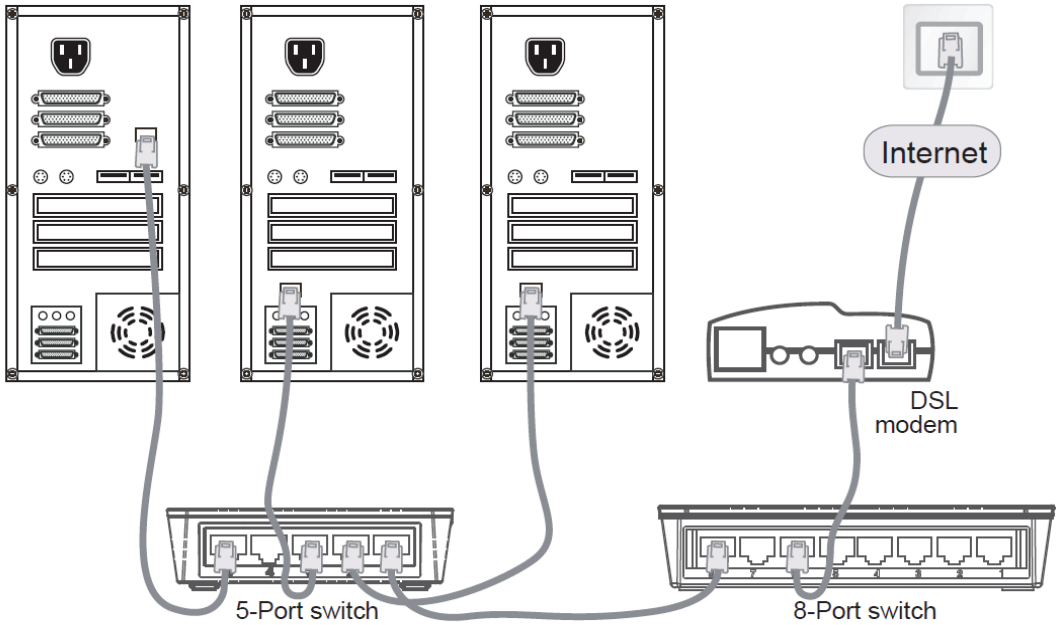

5-port switch = switch à 5 ports
8-port switch = switch à 8 ports
DSL modem = modem DSL

1. Placez le switchsur une surface plane et stable.

2. Pour chacun des appareils, reliez le câble Ethernet au port de l'appareil et à l'un des ports Ethernet du switch.

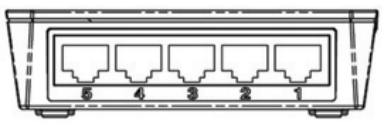

5 ports Ethernet

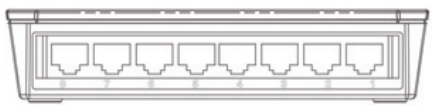

8 ports Ethernet

3. Reliez le câble de l'adaptateur secteur à la prise DC située sur le côté du switch, puis branchez l'adaptateur sur une prise de courant.
   - Le témoin d'alimentation ⏻ s'allume.
   - Le numéro du port correspondant à l'appareil connecté sous tension s'allume lors de la connexion et clignote lorsque l'appareil est actif.

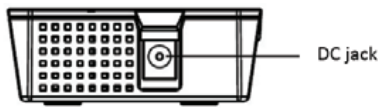

Prise d'alimentation DC

DÉPANNAGE

Problème	Cause possible	Solution possible
Le témoin d'alimentation ne s'allume pas.	Le switchn'est pas sous tension.	• L'adaptateur n'est peut-être pas correctement relié au switch. • La prise sur laquelle est branché l'adaptateur n'est peut-être pas sous tension.
Aucun signe de connexion ou d'activité alors qu'un appareil est relié.	Problème de connexion de matériel.	• Les connecteurs du câble sont peut-être mal reliés au switchou à l'appareil. • L'appareil relié au switchn'est peut-être pas allumé.

SPÉCIFICATIONS

Normes compatibles:	IEEE 802.3, IEEE 802.3u, IEEE 802.3x
Débit binaire:	de 10 à 100 Mbps duplex intégral/semi-duplex, auto-adaptatif
Interface réseau:	Connecteur RJ-45
Alimentation DC:	5V DC , 0.6A
Dimensions (L x P x H):	SWIETH5: 98 x 70 x 26 mm SWIETH8: 132 x 72 x 27 mm
Température de fonctionnement :	de 0 à 40°C
Humidité en fonctionnement :	Humidité relative de 10% à 90%, non condensée

MISE AU REBUT

En tant que distributeurs responsables, nous sommes soucieux de l’environnement.

Nous vous prions donc de bien vouloir respecter la procédure de mise au rebut de votre produit, de l’emballage et, le cas échéant, des accessoires, afin de contribuer à la préservation des ressources naturelles et de garantir le recyclage des matériaux d’une manière respectueuse de la santé et de l’environnement.

Ce produit doit être mis au rebut d’une manière conforme aux lois et réglementations locales. Les produits électriques usagés ne doivent pas être jetés avec les ordures ménagères à la fin de leur durée de vie.

Contactez le magasin d'achat et les autorités locales pour plus d'informations concernant les procédures de mise au rebut et de recyclage.

En raison des mises au point et améliorations constamment apportées à nos produits, de petites incohérences peuvent apparaître dans le mode d'emploi. Veuillez nous excuser pour la gêne occasionnée.

Darty PLC © UK: EC1N 6TE 03/01/2014