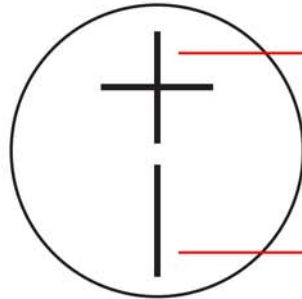


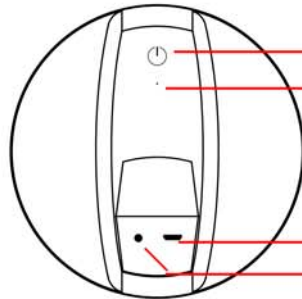


# PREMIÈRE UTILISATION



L'UE ROLL est composé de matériaux étanches à toute épreuve. Nettoyage à l'eau chaude savonneuse

Vérifiez le niveau de charge de la batterie en appuyant simultanément sur les boutons de réglage du volume.



Marche/Arrêt  
Bluetooth

Port micro-USB  
Port auxiliaire 3,5 mm

## CÂBLE



Rechargez le haut-parleur UE ROLL à l'aide du port micro-USB.

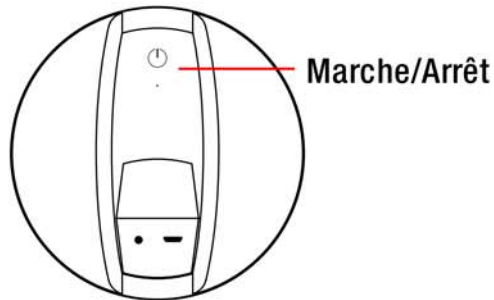
◀ ASSISTANCE



MISE SOUS/HORS TENSION ▶



# MISE SOUS/HORS TENSION



Lorsqu'il est sous tension, l'UE ROLL se reconnecte automatiquement au dernier dispositif mobile auquel il était connecté.

Le haut-parleur UE ROLL se met automatiquement hors tension après 15 minutes d'inactivité, afin d'économiser la batterie.

 PREMIÈRE UTILISATION

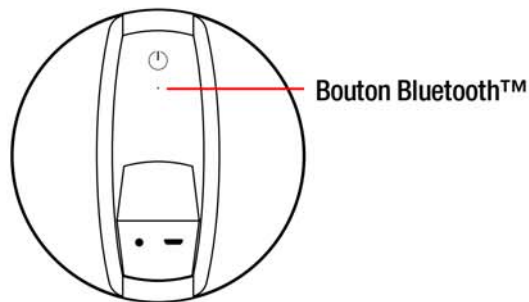


CONNEXION 



# CONNEXION

Pour coupler l'UE ROLL à votre dispositif mobile, appuyez sur le bouton Bluetooth™ jusqu'à émission d'un signal sonore.



Accédez aux paramètres Bluetooth™ de votre dispositif mobile et sélectionnez UE ROLL dans la liste.

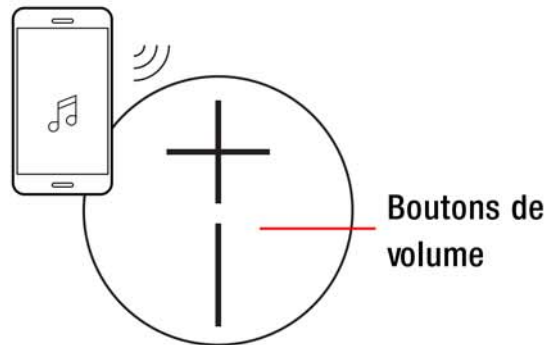
◀ MISE SOUS/HORS TENSION



LECTURE DE MUSIQUE ▶



# LECTURE DE MUSIQUE



Une fois l'UE ROLL sous tension et connecté à votre dispositif mobile, il vous suffit de l'activer pour commencer à diffuser de la musique.

Vous pouvez contrôler le volume depuis votre dispositif mobile ou directement sur le haut-parleur UE ROLL.

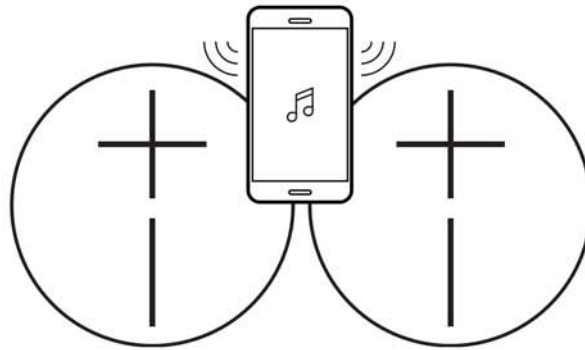
◀ CONNEXION



DOUBLE HAUT-PARLEUR ▶



# DOUBLE HAUT-PARLEUR



Connectez deux UE ROLL pour bénéficier d'un son plus puissant.

Utilisez l'option Son double de la page d'accueil de l'application, puis suivez les instructions affichées à l'écran.

Pour un couplage sans l'application, appuyez simultanément sur les boutons Bluetooth™ et Volume + du haut-parleur qui est en train de diffuser de la musique. Appuyez ensuite deux fois sur le bouton Bluetooth™ du haut-parleur que vous souhaitez ajouter.

Contrôlez les haut-parleurs individuellement depuis la section Son double de l'application.

Son double auto:

Les haut-parleurs seront automatiquement configurés sur le mode Son double lors de leur prochaine utilisation.

Pour empêcher un couplage automatique, dans la section Paramètres de l'application, désactivez le paramètre Son double auto.





Vous pouvez également coupler l'UE ROLL avec un haut-parleur UE BOOM ou UE MEGABOOM disposant de la dernière mise à jour du micrologiciel.

Appuyez d'abord simultanément sur les boutons Bluetooth™ et Volume + du haut-parleur UE ROLL.

Appuyez ensuite deux fois sur le bouton Bluetooth™ de l'UE BOOM ou UE MEGABOOM que vous souhaitez ajouter.

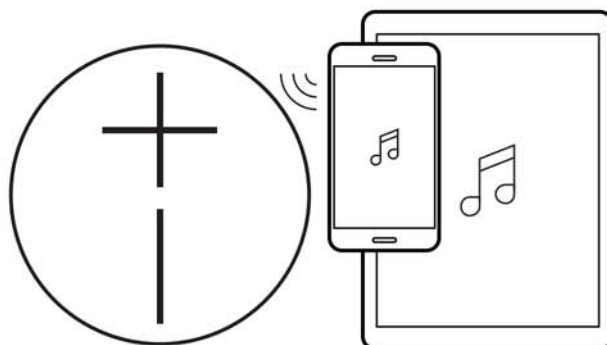
◀ LECTURE DE MUSIQUE



MULTI-UTILISATEUR ▶



# MULTI-UTILISATEUR



Le haut-parleur UE ROLL peut se connecter simultanément à deux dispositifs mobiles Bluetooth™.

Il vous suffit de coupler et de connecter chaque dispositif à l'UE ROLL, puis de sélectionner celui que vous souhaitez utiliser.

## DOUBLE HAUT-PARLEUR



MODE FÊTE