MARQUE: CALOR

REFERENCE: TN 3010 CO

CODIC: 2878852

calor®

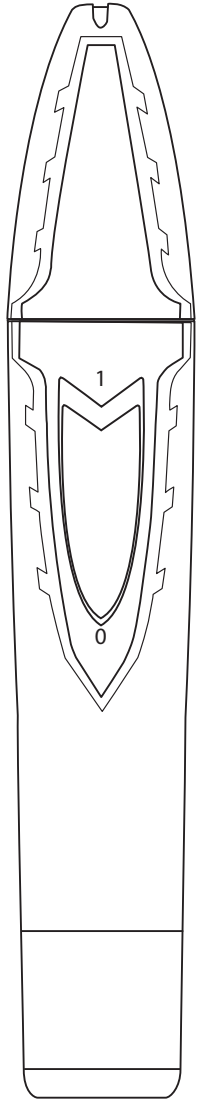

1800114932/44-08 TN3010

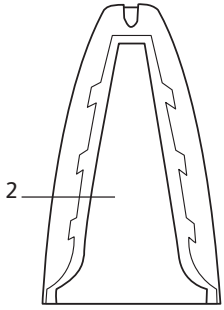
2

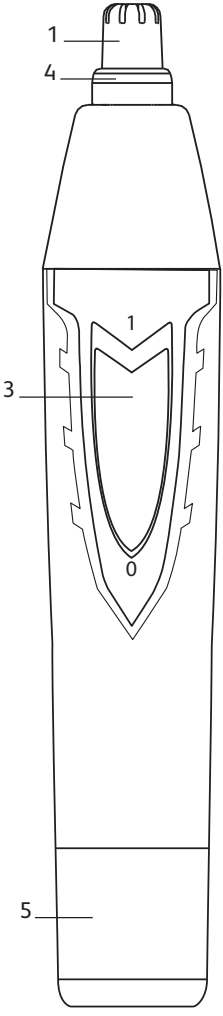
1
4
1
3
0
5

MAX
6 mm

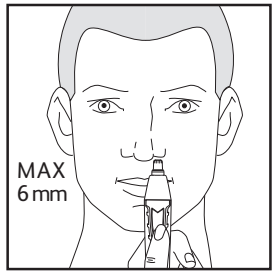
MAX
6 mm

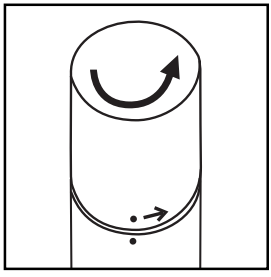

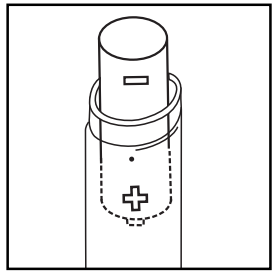

A lire attentivement avant emploi.

F

Cette tondeuse «nez et oreilles» permet d'enlever rapidement et en toute sécurité les poils du nez et des oreilles.

1- DESCRIPTIF DE L'APPAREIL
1. Tête avec système de coupe rotatif
2. Capot de protection
3. Interrupteur marche arrêt
4. Fonction Vision
5. Compartiment à pile

2- CONSEILS DE SECURITE
- Pour votre sécurité, cet appareil est conforme aux normes et réglementations applicables (Directives Basse Tension, Compatibilité Electromagnétique, Environnement...).
- Cet appareil n'est pas prévu pour être utilisé par des personnes (y compris les enfants) dont les capacités physiques, sensorielles ou mentales sont réduites, ou des personnes dénuées d'expérience ou de connaissance, sauf si elles ont pu bénéficier, par l'intermédiaire d'une personne responsable de leur sécurité, d'une surveillance ou d'instructions préalables concernant l'utilisation de l'appareil. Il convient de surveiller les enfants pour s'assurer qu'ils ne jouent pas avec l'appareil.
- Ne pas nettoyer avec des produits abrasifs ou corrosifs
- Ne pas utiliser par température inférieure à 0 °C et supérieure à 35 °C.

GARANTIE :
Votre appareil est destiné à un usage domestique seulement.
Il ne peut être utilisé à des fins professionnelles. La garantie devient nulle et invalide en cas d'utilisation incorrecte.

3- UTILISATION
La tondeuse « nez et oreilles » fonctionne avec une pile alcaline AA.
Pour introduire la pile, retirer le couvercle du compartiment en tournant la partie inférieure de la tondeuse vers la gauche et en tirant ensuite vers le bas. Introduire alors la pile, borne positive au fond de l'appareil. Une fois la pile introduite, replacer le couvercle du compartiment.
NB : Si la pile n'est pas installée correctement dans l'appareil, ce dernier ne fonctionnera pas.
Mettre l'appareil en position « marche ».
Introduire avec précaution la tête de la tondeuse dans la narine ou le pavillon de l'oreille. Puis, faire tourner doucement la tondeuse d'un mouvement circulaire.
NB : Evitez d'introduire l'unité de coupe plus de 6 mm à l'intérieur de la narine ou du pavillon de l'oreille.

CONSEIL D'UTILISATION :
Encore plus pratique : la fonction Vision qui permet de mettre en lumière en un tour de main les poils disgracieux.

4- CONSEILS D'ENTRETIEN
Nous vous recommandons de nettoyer votre tondeuse après chaque utilisation. La méthode la plus simple et la plus hygiénique consiste à rincer la tête de l'appareil sous l'eau chaude après usage. Sécher en secouant énergiquement. Ne pas utiliser de coton.
Pour cela, veiller toujours :
- à ce que votre appareil soit en position « arrêt ».
- à ne pas immerger le corps de l'appareil.

NB : Retirer la pile de l'appareil si celui-ci reste inutilisé pour de longues périodes, cela contribuera à accroître sa durée de vie. Maintenir l'appareil au sec.

5- PARTICIPONS À LA PROTECTION DE L'ENVIRONNEMENT!
ⓘ Votre appareil contient de nombreux matériaux valorisables ou recyclables.
➲ Confiez celui-ci dans un point de collecte ou à défaut dans un centre service agréé pour que son traitement soit effectué.