MARQUE: ORAL B

REFERENCE: STAGES POWER STAR WARS

CODIC: 4362730

NOTICE

Oral-B® Stages POWER

powered by BRAUN

Charger Type 3757
Handle Type 3709

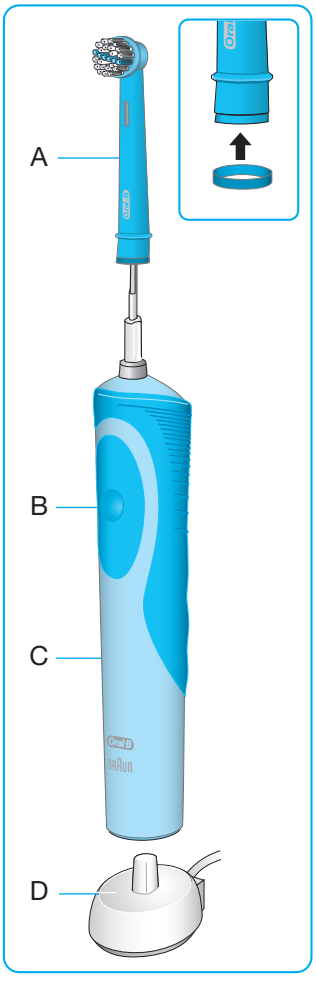
A
B
C
D
Oral-B
braun

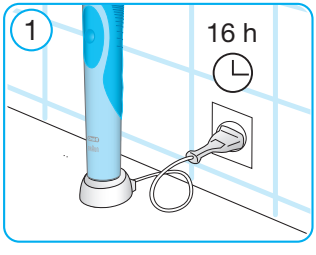
1
16 h


2

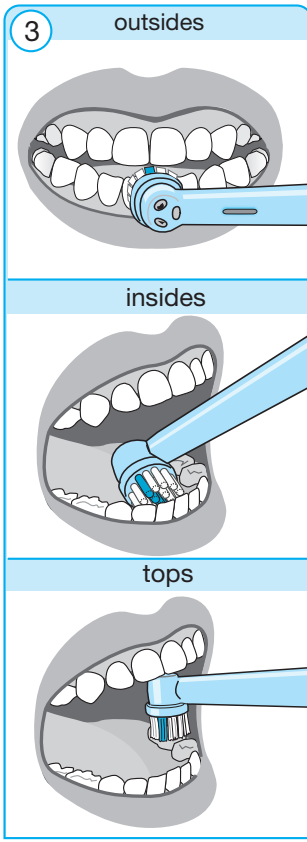
3
outsides
insides
tops

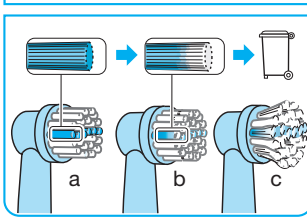
a
b
c

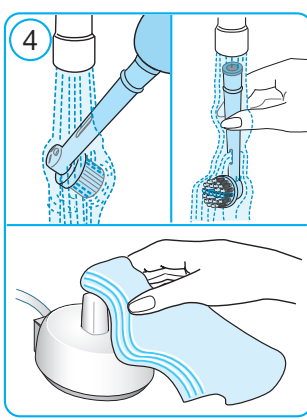
4

Français

Chers parents,
Nous vous conseillons de lire attentivement les instructions d'utilisation avant de montrer à votre enfant comment s'en servir, et de l'assister au tout début, pour qu'il se familiarise avec l'appareil.

IMPORTANT

- Vérifiez régulièrement que le cordon d'alimentation ne soit pas endommagé. Si le produit est endommagé ou fonctionne mal, il ne doit plus être utilisé. Si le cordon d'alimentation est endommagé, rapportez le chargeur dans un Centre Service Agréé Oral-B. Ne cherchez pas à modifier ni à réparer le produit. Cela pourrait être cause d'incendie, de décharge électrique ou de blessure.
- Cet appareil n'est pas destiné aux enfants de 3 ans ou moins. Cette brosse à dents peut être utilisée par des enfants de 3 à 14 ans et des personnes dont les capacités physiques, sensorielles ou mentales sont réduites, ou par des personnes dénuées d'expérience ou de connaissance, si elles ont pu bénéficier par l'intermédiaire d'une personne responsable

de leur sécurité, d'une surveillance ou d'instructions préalables concernant l'utilisation de l'appareil de manière sûre, et qu'elles ont compris les risques encourus par l'utilisation de l'appareil.

- Le nettoyage et l'entretien ne doivent pas être assurés par des enfants.
- Il convient de surveiller les enfants pour s'assurer qu'ils ne jouent pas avec l'appareil.
- Utilisez ce produit exclusivement pour l'usage prévu, tel que décrit dans cette notice. N'utilisez pas d'accessoires ou de chargeurs autres que ceux recommandés par le fabriquant.

ATTENTION

- En cas de chute de l'appareil, la brossette doit être remplacée avant toute nouvelle utilisation, même si aucune détérioration n'est visible.
- Evitez tout contact de l'appareil avec de l'eau ou tout autre liquide. Ne posez pas et ne rangez pas l'appareil dans un endroit d'où il risquerait de tomber dans une baignoire ou un lavabo. Ne ramassez jamais l'appareil s'il est tombé dans l'eau. Débranchez-le immédiatement.
- Ne démontez pas le produit, sauf pour retirer du corps de brosse la batterie en fin de vie. Lors du retrait de la batterie du corps de la brosse à dents, veillez à prendre soin de ne pas court-circuiter les bornes positive (+) et négative (–).
- Pour débrancher l'appareil, tirer sur la prise elle-même et jamais sur le cordon. Ne touchez pas la prise d'alimentation avec les mains mouillées. Vous risqueriez de recevoir une décharge électrique.
- Si vous êtes actuellement suivi(e) pour des problèmes bucco-dentaires, demandez l'avis de votre dentiste avant d'utiliser cet appareil.
- Uniquement pour le brossage des dents. Ne pas mâcher ou mordre. Ne pas utiliser comme un jouet ou sans la surveillance d'un adulte.
- Remplacez la brossette tous les 3 mois ou avant si la brossette est usée.
- Cette brosse à dents est un appareil de soin dentaire personnel qui n'est pas destiné à être utilisé par plusieurs patients dans un cabinet dentaire ou autre institution.

Description

A Tête de brosse
B Bouton marche/arrêt
C Manche
D Chargeur

Spécifications
Les caractéristiques électriques du produit sont inscrites sous le chargeur.

Branchement et chargement

Ce corps de brosse à dents est étanche, protégé contre les accidents électriques et conçu pour être utilisé dans la salle de bains.

- Branchez le chargeur (D) sur une prise électrique. Placez le corps de brosse (C) sur le chargeur ①.
- L'appareil se charge environ en 16 heures pour une charge complète, ce qui permet jusqu'à 5 jours de brossage (2 brossages de 2 minutes chaque jour).
- Dans le cadre d'une utilisation quotidienne, le corps de la brosse à dents peut être remis sur le support de charge après chaque utilisation afin de maintenir son niveau de charge au maximum. Il n'y a aucun risque de surcharge.

Entretien de la batterie
Pour que la batterie conserve sa capacité maximale, débranchez le chargeur et déchargez le manche par un usage régulier au moins tous les 6 mois.

Utilisation de la brosse à dents

- Humectez la brossette et appliquez du dentifrice enfant. Placez la brossette sur les dents; puis mettez la brosse à dents en marche en appuyant sur le bouton marche/arrêt (B) ②.
- Commencer par les dents du bas : Déplacer lentement la brosse dent par dent ; tout d'abord sur les surfaces extérieures, puis sur les surfaces intérieures, et enfin sur les surfaces de mastication ③.
- Ne pas appuyer trop fort, laissez simplement la brosse à dents faire tout le travail.
- Au bout de 2 minutes de brossage, un minuteur intégré indique par un bref signal que la durée de brossage recommandée par les dentistes est atteinte.
- Arrêtez la brosse pendant que la brossette est toujours dans la bouche de l'enfant.

La brossette est munie d'une rangée de poils bleus INDICATOR® ③a, vous signalant à quel moment remplacer la brossette. A raison d'un bon brossage de 2 minutes, 2 fois par jour, la couleur va s'effacer sur la mi-hauteur des poils au bout de 3 mois d'utilisation ③b.
Si les poils commencent à s'écarter avant que la couleur ne commence à s'effacer, cela signifie que votre enfant exerce une trop forte pression sur ses dents et ses gencives ③c.

Brossette de rechange: Oral-B Stages Power (EB 10)
Disponible chez les détaillants ou dans les centres service agréés Oral-B Braun.

Lors des premiers jours d'utilisation d'une brosse à dents électrique, il est possible que les gencives saignent légèrement. En général, le saignement disparaît après quelques jours. Si le saignement persiste après deux semaines, contactez votre dentiste.

Recommandations d'entretien

Après utilisation, rincez la tête de brosse à l'eau courante en la laissant en marche quelques secondes. Arrêtez la brosse, retirez la brossette du corps de brosse. Nettoyez les deux éléments séparément, essuyez-les avant de les réassembler. Vous pouvez nettoyer le chargeur à l'aide d'un chiffon humide ④.

Sujet à modification sans préavis.

Cet appareil contient des batteries rechargeables et/ou des déchets électriques recyclables. Pour la protection de l'environnement, une fois l'appareil en fin de vie, ne le jetez pas avec les déchets ménagers. Veuillez le déposer pour le recycler dans des lieux de collecte adaptés mis à votre disposition dans votre localité.

Garantie
Cet appareil bénéficie d'une garantie de 2 ans à compter de la date d'achat. Pendant la durée de la garantie, nous prendrons gratuitement à notre charge la réparation des vices de fabrication ou de matière en se réservant le droit de décider si certaines pièces doivent être réparées ou si l'appareil lui-même doit être échangé. Cette garantie couvre tous les pays dans lesquels cet appareil est commercialisé par Braun ou son distributeur agréé.

Cette garantie ne couvre pas : les dommages occasionnés par une utilisation inadéquate et l'usure normale, particulièrement pour les brossettes, ainsi que les défauts ayant un impact négligeable sur la valeur ou le fonctionnement de l'appareil. Cette garantie devient caduque si des réparations ont été effectuées par des personnes non agréées par Braun ou si des pièces de rechange ne provenant pas de Braun ont été utilisées.

Pour bénéficier des prestations pendant la période de garantie, retournez ou rapportez l'appareil complet avec votre preuve d'achat à un Centre service agréé Oral-B Braun.

DE AT	**00 800 27 28 64 63**
CH	**08 44 - 88 40 10**
GB	**0 800 731 1792**
IE	**1 800 509 448**
FR	**0 800 944 803** (appel gratuit depuis un poste fixe)
BE	**0 800 14 592**
LU	**800 21172**
ES	**901 11 61 84**
PT	**808 20 00 33**
IT	**800 124 600**
NL	**0800-4 45 53 88**
DK	**70 15 00 13**
NO	**22 63 00 93**
SE	**020 - 21 33 21**
FI	**020 377 877**
GR	**800 801 3457**

Internet:
www.oralb.com
www.braun.com
www.service.braun.com

Braun GmbH
Frankfurter Straße 145
61476 Kronberg/Germany

D/GB/F/E/P/I/NL/DK/N/S/FIN/GR
97493319/VI-15