



MARQUE: ROWENTA

REFERENCE: SO6510F0

CODIC: 4033698



# Rowenta®

Guide de l'utilisateur  
Bedienungsanleitung  
User guide  
Gebruiksaanwijzing  
Manuale d'uso  
Guía del usuario  
Manual do utilizador  
Οδηγός χρήστη  
Användarhandbok  
Brugsvejledning  
Käyttöopas  
Bruksanvisning  
Ghidul utilizatorului  
Ръководство на потребителя

Navodila za uporabnika  
Priručnik za upotrebu  
Uputstvo za upotrebu  
Uputstvo za upotrebu  
Instrukcja obsługi  
Kasutusjuhend  
Naudotojo vadovas  
Lietošanas pamācība  
Návod k použití  
Návod na použitie  
Használati útmutató  
Kullanım kılavuzu  
用戶指南



1800129430/01 - 04/14

## S02320/S02330/S06510

[www.rowenta.com](http://www.rowenta.com)

FR

DE

EN

NL

IT

ES

PT

EL

SV

DA

FI

NO

RO

BG

SL

HR

SR

BS

PL

ET

LT

LV

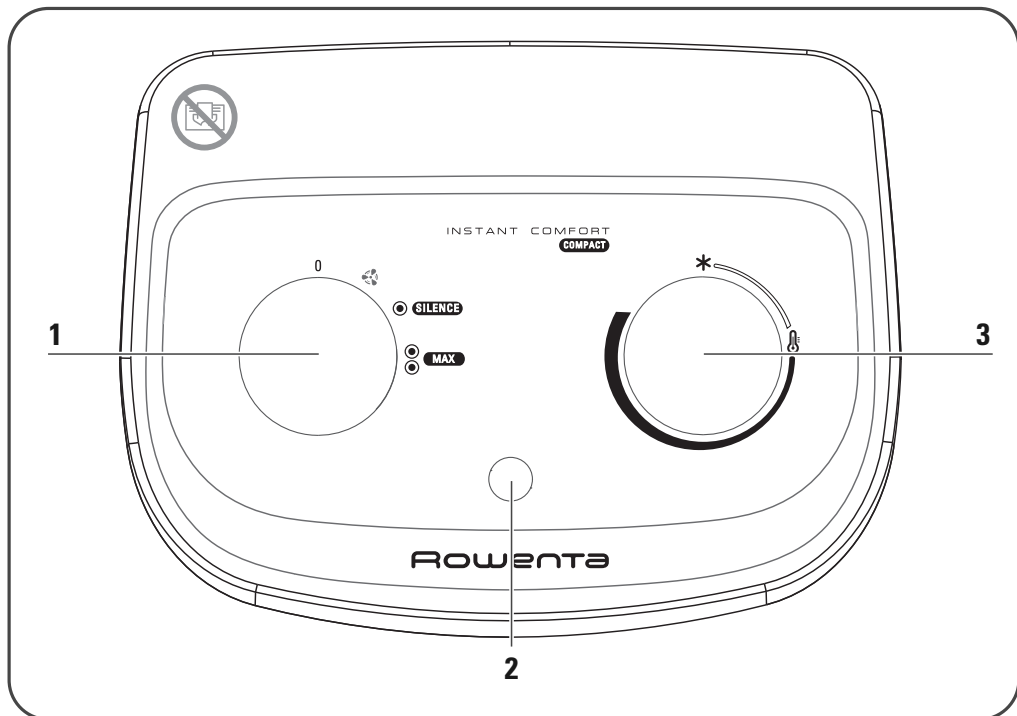
CS

SK

HU

TR

HK



FR


Modèle SO2320 : 1000/2000W


Modèle SO2330 et SO6510 : 1200/2400W

**1. Bouton 1 :** Sélecteur des modes de fonctionnement :

0 : Position arrêt

 : Position ventilation froide

 : Position « Silence », 1000W (mod SO2320) ou 1200W (mod SO2330 et SO6510) ventilés, réglés

 : Position 2000W (mod SO2320) ou 2400W (mod SO2330 et SO6510) ventilés, réglés

**2. Voyant 2 :** Le voyant est allumé dès lors que l'appareil est mis en fonctionnement par le bouton 1.

**3. Bouton 3 : Thermostat** (le bouton 1 doit être sur la position  ou )

- Plage de réglage : le réglage de la température se fait en fonction de votre sensation de confort.

- Position hors gel \* : cette position vous permet de maintenir automatiquement la température au-dessus de 0°C dans un local normalement isolé et dont le volume correspond à la puissance délivrée par votre appareil.

Important : Lors de la première utilisation, il peut se dégager momentanément une légère odeur et de la fumée (phénomènes classiques sur tous les appareils neufs : ils disparaîtront après quelques minutes).

## ENTRETIEN ET STOCKAGE

- Vous pouvez nettoyer votre appareil avec un chiffon légèrement humide.

- **IMPORTANT :** ne jamais utiliser de produits abrasifs qui risqueraient de détériorer les revêtements.

- Nettoyer régulièrement les grilles d'entrée et de sortie d'air.
- Lorsque vous n'utilisez pas l'appareil, celui-ci doit être placé dans un local à l'abri de l'humidité.