



MARQUE:

FAGOR

REFERENCE:

ROBOT 1000W BLANC

CODIC:

4277627



NOTICE



FR



ROBOT DE CUISINE MULTIFONCTIONS

MODÈLE: FG297



AC220-240V 50/60Hz 1000 W

Consignes de sécurité:

1. Lisez attentivement ces consignes avant d'utiliser l'appareil.
2. Débranchez l'appareil avant d'installer et/ou de retirer les accessoires.
3. Maintenez vos doigts à l'écart des pièces en mouvement et des ouvertures.
4. N'utilisez l'appareil que pour ce pour quoi il est prévu; la garantie serait annulée si l'appareil était mal utilisé ou que vous ne respectiez pas les consignes fournies dans cette notice.
5. Ne laissez jamais l'appareil sans surveillance, plus particulièrement en présence d'enfants ou de personnes handicapées.
6. Vérifiez que les caractéristiques électriques (tension et fréquence) indiquées sur la plaque signalétique correspondent à celles du réseau électrique. Toute erreur de branchement annulera la garantie.
7. Si vous devez utiliser une rallonge, assurez-vous qu'elle est bien reliée à la terre et qu'aucun risque d'enchevêtrement n'existe.
8. Débranchez l'appareil dès que vous avez fini de l'utiliser et avant de le nettoyer.
9. N'utilisez pas les accessoires ni l'appareil si vous constatez qu'ils sont endommagés. Vous devriez contacter un centre de réparation agréé.
10. Toute opération technique doit être prise en charge par un technicien agréé, afin d'écartier les éventuels risques.
11. N'immergez pas l'appareil, la prise ni le coron d'alimentation dans de l'eau ni dans aucun autre liquide.
12. Ne laissez pas le cordon d'alimentation à portée des enfants, ni entrer en contact avec les surfaces chaudes de votre appareil. Évitez également tout contact avec une autre source de chaleur ou un objet tranchant.
13. Si le cordon d'alimentation ou la prise est endommagée, n'utilisez pas l'appareil. Pour écartier tout risque, faites-les remplacer par un centre de réparation agréé.

14. Ne placez aucun accessoire contenant du métal au four micro-ondes.
15. Éteignez l'appareil et débranchez-le du réseau électrique avant de remplacer les accessoires ou si vous devez vous approcher de pièces en mouvement.
16. Ne touchez pas le fouet, la lame du mixeur ni le crochet à pétrir lorsque l'appareil fonctionne.
17. Utilisez un accessoire à la fois.
18. Cet appareil peut être utilisé par des enfants de 8 ans et plus, ainsi que par des personnes aux capacités mentales, sensorielles et physiques réduites, ou manquant d'expérience et de connaissances, dans la mesure où elles recevraient des consignes et une surveillance concernant l'utilisation correcte et sécurisée de cet appareil.
19. Les enfants ne doivent pas jouer avec l'appareil.
20. L'appareil ne doit pas être utilisé par les enfants. Maintenez cet appareil et son cordon d'alimentation à l'écart des enfants.
21. Il existe un risque potentiel de mauvaise manipulation. Soyez très vigilant lorsque vous manipulez l'appareil;
22. Soyez très prudents lorsque vous maniez les lames tranchantes, videz le bol et nettoyez l'appareil.
23. Ne faites pas fonctionner l'extracteur en continu pendant plus de 6 minutes. Laissez l'appareil refroidir pendant 30 minutes, le temps qu'il atteigne la température ambiante, avant de le réutiliser;
24. débranchez toujours l'appareil du réseau électrique lorsqu'il est sans surveillance et avant les procédures d'assemblage/désassemblage/nettoyage.
25. Faites attention si vous versez du liquide chaud dans le robot, car il pourrait être éjecté, à cause de l'étuvage.
26. Cet appareil est conçu pour être utilisé dans un cadre domestique et dans des environnements de type suivant:

- Cuisines de boutiques, bureaux et autres environnements de travail;
- Environnements de type agricoles;
- Par des clients dans les hôtels, motels, et infrastructures similaires;
- Dans des établissements de type Bed and Breakfast.

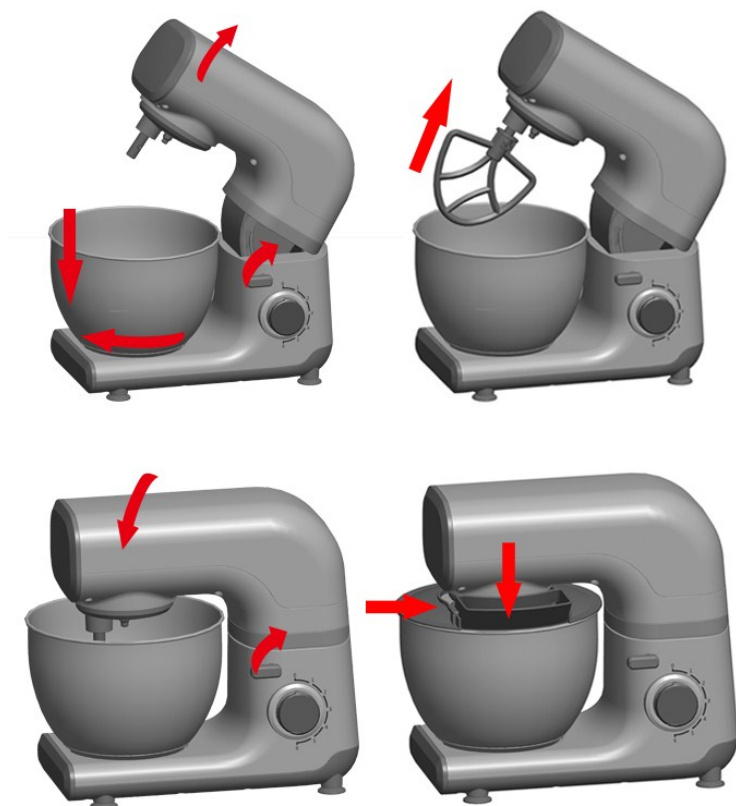


Description:

1. Embout multifonctions
2. Couvercle du bol
3. Bol en acier inoxydable (Capacité max.: 4L)
4. Bouton-poussoir de l'embout multifonctions
5. Commutateur régulateur de vitesse
6. Lame du mixeur
7. Crochet pétrisseur
8. Fouet

Utilisation de votre appareil:

◆ Pétrir/Battre/Fouetter



En fonction du type d'ingrédients, le bol (3) et son couvercle peuvent être utilisés pour préparer jusqu'à 0.7 kg de pâte.

1. Avant la première utilisation, nettoyez toutes les pièces et accessoires à l'eau chaude savonneuse, rincez et séchez.
2. Appuyez sur le bouton (4) pour enclencher l'embout multifonctions (1) et le lever en position verticale.
3. Placez le bol (3) sur son socle jusqu'à ce qu'il soit fermement installé et placez-y les ingrédients.
4. Reliez l'accessoire de votre choix (6), (7), (8) à la prise de courant, en

poussant l'axe de l'accessoire et en le faisant pivoter d'un quart de tour vers vous, jusqu'à ce qu'il se bloque.

5. Installez le couvercle sur le bol, la fente d'alimentation située à l'avant de l'appareil.
6. Ramenez l'embout multifonctions de l'appareil en position horizontale et appuyez de nouveau sur le bouton (vous devez entendre un "clic").
7. Pendant la préparation, vous pouvez ajouter des ingrédients via l'ouverture du couvercle.
8. Pour arrêter l'appareil, faites pivoter le sélecteur (5) sur la position "0".
9. Placez l'appareil sur une surface plate, sèche et propre, puis branchez-le à l'électricité.

Nettoyage:

1. Débranchez l'appareil.
2. N'immergez jamais le moteur de l'appareil dans de l'eau et ne le placez jamais sous un filet d'eau. Essuyez-le avec un chiffon sec ou légèrement humide.
3. Pour un nettoyage plus facile, rincez immédiatement les accessoires après les avoir utilisés. Désassemblez totalement les accessoires.
4. Lavez, rincez et essuyez les accessoires ou placez-les au lave-vaisselle.
5. Si vos accessoires ont été décolorés par les ingrédients (carottes, oranges, etc), frottez-les délicatement avec un torchon de cuisine imbibé d'huile, puis nettoyez-les selon la méthode traditionnelle.

Guide de traitement

Accessoire	Aliments	Maximum	Durée de fonctionnement	Vitesses	Préparation
Fouet	Crème (jusqu'à 38% de M.G)	250ml	3 minutes	6	/
	Blanc d'œufs	8 pièces	3 minutes		/
Crochet pétrisseur	Farine	400g	6 minutes.	1-2	/
	Sel	5g			
	Levure	15g			
	Eau	200g			
	Bacon	15g			
Lame du mixeur	Farine	100g	5 minutes	1-6	/
	Sucre cristallisé	100g			
	Margarine	100g			
	Œuf	2 pièces			

ENLEVEMENT DES APPAREILS MENAGERS USAGES



La directive européenne 2002/96EC sur les déchets des équipements électriques et électroniques (DEEE) exige que les appareils ménagers usagés ne soient pas jetés dans le flux normal des déchets municipaux. Les appareils usagés doivent être collectés séparément afin d'optimiser le taux de récupération

et le recyclage des matériaux qui les composent et réduire l'impact sur la santé humaine et l'environnement.

Le symbole de la poubelle barrée est apposé sur tous les produits pour rappeler les obligations de collecte séparée. Les consommateurs devront contacter les autorités locales ou leurs revendeurs concernant la démarche à suivre pour l'enlèvement de leur vieil appareil. Si vous procédez à la mise à la casse de votre ancien appareil, veillez à mettre hors d'usage ce qui pourrait représenter un danger : coupez le câble d'alimentation au ras de l'appareil.

Danger :

Ne tentez jamais d'utiliser votre appareil, s'il présente des traces de dégradation ou si le cordon d'alimentation ou la prise est endommagée. Si le cordon d'alimentation est défectueux il est important de le faire remplacer auprès du service après-vente afin d'éliminer tout danger.

Seuls des personnes qualifiés et agréés sont autorisés à procéder aux travaux de réparation de votre appareil. Toute réparation non conforme aux normes risque d'augmenter sensiblement le niveau de risque pour l'utilisateur !

Les défauts découlant d'une manipulation non conforme, d'une dégradation intentionnelle ou d'une tentative de réparation pas des tiers annulent la garantie de l'appareil. Cela vaut aussi en cas d'usure normale des accessoires de l'appareil.

Important !

Nous vous recommandons de conserver l'emballage de votre appareil au moins pour toute la durée de sa garantie. La garantie ne s'applique pas sans l'emballage d'origine.

Garantie :

Votre appareil est garanti 1 an. La garantie ne couvre pas l'usure et la casse suite à une mauvaise utilisation de l'appareil. Seul le ticket de caisse et son emballage feront foi pour l'application de la garantie

TENIR HORS DE LA PORTEE DES ENFANTS.

Il convient de surveiller les enfants pour s'assurer qu'ils ne jouent pas avec l'appareil.

FAGOR



Distribué par EUROMENAGE
ZI Paris Nord II 120 Allée des Erables
93420 Villepinte France