



MARQUE:

BEATS

REFERENCE:

TOUR 2 NOIR

CODIC:

4303997




NOTICE






beatstour²


GETTING STARTED



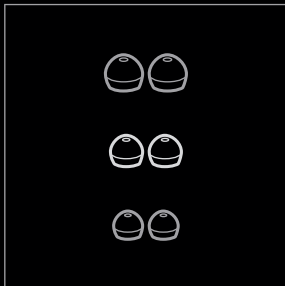
- EN** Insert earbud into the ear canal and adjust by twisting into position if the fit is not right.
- FR** Insérez l'écouteur-bouton dans le conduit auditif et ajustez-le en le tournant si sa position n'est pas confortable.
- ES** Inserte el audífono intraauricular en el canal auditivo y ajústelo girándolo hasta su posición si el ajuste no es correcto.
- PT** Insira o earbud no canal auditivo e ajústelo, girando até uma posição adequada, caso o ajuste não esteja correto.



- EN** Gently rotate Secure-Fit Wingtip into the cymba cavity.
- FR** Faites doucement pivoter l'arceau contour d'oreille dans la conque (cavité de l'oreille externe).
- ES** Gire suavemente hasta encontrar el ajuste seguro El extremo del ala hacia la concha de la oreja.
- PT** Gire com cuidado o suporte ergonômico para encaixá-lo na concha auricular.

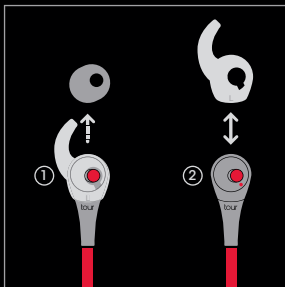


- EN** Select new Secure-Fit Wingtip if necessary or remove if preferred. Medium size included on headphones.
- FR** Sélectionnez le nouveau Bout d'Aile à Ajustement Sécuritaire si nécessaire ou enlevez-le si vous le désirez. La taille moyenne est incluse avec les écouteurs.
- ES** Seleccione los nuevos Estabilos de Ajuste Seguro si es necesario o retirelos si lo prefiere. Tamaño mediano incluido con los audífonos.
- PT** Selecionar a nova Aba de Ajuste Seguro se necessário ou remover se preferir. Os fones de ouvido incluem o tamanho médio.

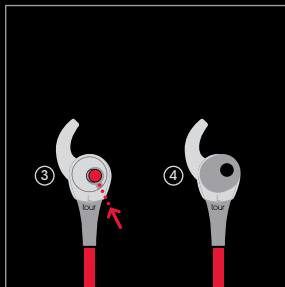


- EN** Select new eartip size if necessary. Medium size included on headphones.
- FR** Sélectionnez une autre taille d'embout si nécessaire. La taille moyenne est incluse avec les écouteurs.
- ES** Seleccione un nuevo tamaño de almohadilla de ser necesario. Tamaño mediano incluido con los audífonos.
- PT** Seleccione novo tamanho de protetor, se necessário. Os fones de ouvido incluem o tamanho médio.

ADJUSTING SECURE-FIT WINGTIP SIZE



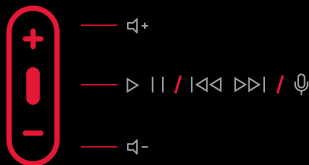
- EN** 1. Remove eartip.
2. Apply Secure-Fit Wingtip onto earphone base.
- FR** 1. Retirez l'embout.
2. Fixez l'arceau contour d'oreille sur la base de l'écouteur.
- ES** 1. Retire la almohadilla.
2. Aplique un un soporte Secure Fit en la base del auricular.
- PT** 1. Remova a ponteira.
2. Encaixe o adaptador de ouvido com encaixe seguro na base do fone de ouvido.



- EN** 3. Rotate to line up keying feature.
4. Re-apply eartip to driver base.
- FR** 3. Tournez pour aligner la clavette.
4. Repositionnez ensuite l'embout.
- ES** 3. Rótelo para alinear la función de teclado.
4. Vuelva a aplicar la almohadilla a la base del controlador.
- PT** 3. Gire para alinhar o dispositivo acoplado.
4. Coloque novamente a ponteira na base da caixa acústica.

REMOTETALK CONTROL

iPod, iPhone and iPad



Android™, Windows® and BlackBerry®*

*Functionality may vary by device



Music Controls

- ▷ Play, Lecture, Reproducir, Reproduzir
- || Pause, Pause, Pausa, Pausar
- ▷▷ | ◀◀ Track Controls, Commandes de Pistes, Controles de la Pista, Monitorar Controles
- 🗣️ Voice Command, Commande Vocale, Marcación por Voz, Comando por Voz

Phone Controls

- 🗣️ Answer, Répondre, Responder, Atender
- 📞 End Call, Raccrocher, Finalizar Llamada, Finalizar Chamada
- 🗣️ Voice Command, Commande Vocale, Marcación por Voz, Comando por Voz
- 🔊 + - Volume Control, Contrôle du Volume, Control de Volumen, Controle de Volume

VISIT [BEATSBYDRE.COM/SUPPORT](https://beatsbydre.com/support) FOR MORE INFORMATION



Product Care
Entretien du Produit
Cuidado del Producto
Cuidados com o Produto



User Guide
Guide de L'utilisateur
Guía del Usuario
Guia do Usuário



Product Registration
Enregistrement du Produit
Registro del Producto
Registro de Produto



Helpful Tips
Conseils Utiles
Consejos Útiles
Dicas Úteis

"Android" is a trademark of Google Inc. "Windows" is a registered trademark of Microsoft Corporation in the United States and other countries. Blackberry" is the property of Research In Motion Limited and is registered and/or used in the U.S. and countries around the world. Used under license from Research In Motion Limited. "Beats Tour", "RemoteTalk" and "b" logo are trademarks of Beats Electronics, LLC. "iPod", "iPhone" and "iPad" are trademarks of Apple Inc., registered in the U.S. and other countries.

"Android" est une marque de commerce de Google Inc. "Windows" est une marque déposée de Microsoft Corporation aux États-Unis et dans d'autres pays. Blackberry", propriété de Research In Motion Limited, est enregistrée et/ou utilisée aux États-Unis et dans d'autres pays à travers le monde. Utilisé sous licence de la part de Research In Motion Limited. "Beats Tour", "RemoteTalk" et "b" logo sont des marques de commerce de Beats Electronics, LLC. "iPod", "iPhone" et "iPad" sont des marques de commerce de Apple Inc., enregistrées aux É.-U. et dans d'autres pays.


"Android" es una marca comercial de Google Inc. "Windows" es una marca comercial registrada de Microsoft Corporation en Estados Unidos y otros países. Blackberry" es propiedad de Research In Motion Limited y está registrado y/o se utiliza en los EE.UU. y países de todo el mundo. Bajo licencia de Research In Motion Limited. "Beats Tour", "RemoteTalk" y "b" logo son marcas comerciales de Beats Electronics, LLC. "iPod", "iPhone" y "iPad" son marcas comerciales de Apple Inc., registradas en los EE.UU. y otros países.


"Android" é uma marca registrada da Google Inc. "Windows" é uma marca registrada da Microsoft Corporation nos Estados Unidos e em outros países. Blackberry" é propriedade da Research In Motion Limited e registrada e/ou utilizada nos Estados Unidos e em outros países. Usada sob licença da Research In Motion Limited. "Beats Tour", "RemoteTalk" e "b" logo são marcas registradas da Beats Electronics, LLC. "iPod", "iPhone" e "iPad" são marcas registradas da Apple Inc., registradas nos EUA e em outros países.


© 2015 Beats Electronics, LLC


Model: A1677


AM034-00544-A

 beatsbydre.com

 facebook.com/beatsbydre

 [@beatsbydre](https://twitter.com/beatsbydre)

 [@beatsbydre](https://instagram.com/beatsbydre)

 [+beatsbydre](https://plus.google.com/+beatsbydre)