



MARQUE: JVC
REFERENCE: HA-S20BT BLEU
CODIC: 4403622



NOTICE
↓

JVC

HA-S20BT

WIRELESS HEADPHONES
FUNKKOPFHÖRER
CASQUE SANS FIL
AURICULARES INALÁMBRICOS

STARTUP GUIDE
ANLEITUNG
GUIDE DE DÉMARRAGE
GUÍA DE INICIO
GUIDA DI AVVIO
GEBRUIKSHANDLEIDING
STARTGUIDE
STARTUP GUIDE



B5A-2417-00

LEGAL INFORMATION

English

For U.S.A.

Caution: Changes or modifications not expressly approved by the party responsible for compliance could void the user’s authority to operate the equipment.

Note: This equipment has been tested and found to comply with the limits for a Class B digital device, pursuant to Part 15 of the FCC Rules. These limits are designed to provide reasonable protection against harmful interference in a residential installation. This equipment generates, uses and can radiate radio frequency energy and, if not installed and used in accordance with the instructions, may cause harmful interference to radio communications. However, there is no guarantee that interference will not occur in a particular installation. If this equipment does cause harmful interference to radio or television reception, which can be determined by turning the equipment off and on, the user is encouraged to try to correct the interference by one or more of the following measures:

- Reorient or relocate the receiving antenna.
- Increase the separation between the equipment and receiver.
- Connect the equipment into an outlet on a circuit different from that to which the receiver is connected.
- Consult the dealer or an experienced radio/TV technician for help

This transmitter must not be co-located or operated in conjunction with any other antenna or transmitter.

For Canada

CAN ICES-3 B

For U.S.A. and Canada

This equipment complies with FCC/IC radiation exposure limits set forth for an uncontrolled environment and meets the FCC radio frequency (RF) Exposure Guidelines and RSS-102 of the IC radio frequency (RF) Exposure rules. This equipment has very low levels of RF energy that are deemed to comply without testing of specific absorption rate (SAR).

This device complies with Part 15 of FCC Rules and Industry Canada licence-exempt RSS standard(s). Operation is subject to the following two conditions: (1) this device may not cause interference, and (2) this device must accept any interference, including interference that may cause undesired operation of this device.

ATTENTION: The product you have purchased is powered by a rechargeable battery that is recyclable. Please call 1-800-8-BATTERY for information on how to recycle this battery.

Français

Pour le Canada

NMB-3 B

Pour les États-Unis et le Canada

Cet équipement est conforme aux limites d’ exposition aux rayonnements énoncées pour un environnement non contrôlé et respecte les règles les radioélectriques (RF) de la FCC lignes directrices d’ exposition et d’ exposition aux fréquences radioélectriques (RF) CNR-102 de l’ IC. Cet équipement émet une énergie RF très faible qui est considérée conforme sans évaluation du débit d’ absorption spécifique (DAS).

Le présent appareil est conforme aux la partie 15 des règles de la FCC et CNR d’ Industrie Canada applicables aux appareils radio exempts de licence. L’ exploitation est autorisée aux deux conditions suivantes : (1) l’ appareil ne doit pas produire de brouillage, et (2) l’ utilisateur de l’ appareil doit accepter tout brouillage radioélectrique subi, même si le brouillage est susceptible d’ en compromettre le fonctionnement.

CUFFIE SENZA FILI
DRAADLOZE HOOFDTELEFOON
TRÄDLÖSA HÖRLURAR
SLUCHAWKI BEZPRZEWODOWE

For U.S.A.

For Customer Use:

Enter the Model No. and Serial No. (on the inside of the right ear pad) below. Retain this information for future reference.

Model No.

Serial No.

BC mark means complies with Energy Efficiency Law.

WARNING For Europe



To prevent possible hearing damage, do not listen at high volume levels for long periods.



Para evitar posibles daños auditivos, no escuche a niveles altos de volumen por un período de tiempo prolongado.



Lyssna inte på höga volymnivåer under längre perioder, eftersom det kan ge upphov till hörselskada.



Um mögliche Gehörschäden zu vermeiden, hören Sie nicht lange mit hoher Lautstärke.



Per evitare possibili danni all'apparato uditivo si raccomanda di non ascoltare a lungo musica ad alto volume.



Aby zapobiec możliwemu uszkodzeniu sluchu, nie słuchaj przy wysokich poziomach głośności przez długie okresy.



Pour éviter tout dommages auditifs, n’écoutez pas à un niveau de volume élevé pendant de longues périodes de temps.



Voorkom mogelijke beschadiging van uw gehoor en luister daher niet langdurig met een hoog volume ingesteld.

WARNING For U.S.A

English

Hearing Comfort and Well-Being

- Do not play your personal audio at a high volume. Hearing experts advise against continuous extended play.
- If you experience a ringing in your ears, reduce volume or discontinue use.

Traffic Safety

- Do not use while operating a motorized vehicle. It may create a traffic hazard and is illegal in many areas.
- You should use extreme caution or temporarily discontinue use in potentially hazardous situations.
- Do not turn up the volume so high that you cannot hear sound around you.

Français

Confort d’ écoute et bien-être

- N’ utilisez pas votre appareil audio personnel à un volume trop élevé. Les professionnels de l’audition déconseillent une écoute prolongée.
- Si vous entendez des sonorités dans vos oreilles, réduisez le volume ou arrêtez d’utiliser l’appareil.

Sécurité relative à la circulation

- N’ utilisez jamais un casque en conduisant une voiture, une bicyclette. Cela peut être dangereux et est illégal dans beaucoup de régions.
- Vous devez faire très attention ou arrêter temporairement d’ utiliser l’ appareil dans les situations dangereuses.
- Ne réglez pas le niveau sonore maximum de telle sorte que vous ne pourriez plus entendre ce qui se passe autour de vous.

Español

Confort y salud de su audición

- No reproduzca sonidos con el volumen alto. Los expertos en audición desaconsejan la reproducción continua por períodos prolongados.
- Si escucha un zumbido en sus oídos, reduzca el volumen o deje de utilizarlos.

Seguridad en el tráfico

- No los utilice cuando conducen un vehículo a motor. Podría provocar un accidente de tránsito y es ilegal en muchos lugares.
- En situaciones potencialmente peligrosas debe tener suma precaución o dejar de utilizarlos.
- No ponga el volumen tan alto que impida oír lo que ocurre a su alrededor.

CAUTION

English

To reduce the risk of electrical shocks, fire, etc.

- Do not remove screws, cover or cabinet.
- Do not expose this appliance to rain or moisture.
- Do not disassemble or modify the unit.
- Do not allow flammable, water or metallic objects to enter the unit.

For your safety...

- Should you start to feel ill while using the headphones, you should stop using them immediately.
- Be sure that your hair or any other objects do not get caught in the headband slider (adjuster) when adjusting the headband.

- In dryer air conditions such as in winter, you may feel some static shock when using the headphones.

Avoid using the headphones...

- in places subject to excessive humidity or dust
 - in places subject to extremely high (over 40 °C or 104 °F) or low (under 5 °C or 41 °F) temperatures
- DO NOT leave the headphones...**
- exposed to direct sunlight
 - near a heater

NOTE

The Bluetooth® word mark and logos are registered trademarks owned by Bluetooth SIG Inc, and any use of such marks by JVCKENWOOD Corporation (JVC) is under license. Other trademarks and trade names are those of their respective owners.

Français

Afin d’ éviter tout risque d’ électrocution, d’ incendie, etc.

- Ne démontez pas et ne modifiez pas le casque.

- Veillez à ce qu’aucun produit inflammable, eau ni objet métallique ne pénètre à l’intérieur du casque.

Pour votre sécurité...

- Arrêtez d’ utiliser le casque si vous avez une sensation désagréable ou si vous ressentez des dérangeaisons. Cela pourrait irriter votre peau et causer une inflammation.
- Si une oreillette ou une autre pièce du casque d’écoute est coincé dans votre oreille, faites attention de ne pas la pousser trop profondément dans le canal auditif et demandez une aide médicale pour retirer la pièce. L’oreille peut être endommagée si une personne non professionnelle essaie de retirer la pièce.
- Rangez les oreillettes dans un endroit sûr et hors de la portée des enfants afin d’éviter tout risque possible d’accident et en particulier qu’ils soient avalés.
- Quand l’air est sec comme en hiver, vous pouvez ressentir un choc statique lors de l’utilisation du casque.

REMARQUE

La marque du mot et les logos Bluetooth® sont des marques déposées de Bluetooth SIG Inc. et toute utilisation de ces marques par JVCKENWOOD Corporation (JVC) est faite sous licence. Les autres marques et noms de commerce sont la propriété de leur propriétaire respectif.

Italiano

Per ridurre il rischio di shock elettrici, incendi, ecc.

- Non smontare o modificare le cuffie.
- Impedire la penetrazione di liquidi, sostanze infiammabili o corpi metallici nella cuffia.

Per la propria sicurezza...

- Se le cuffie provocano fastidio o irritazione alla pelle o alle orecchie si raccomanda di cessarne l’ uso. Continuare a usarle in queste condizioni potrebbe causare danneggiamenti e dar luogo a stoghi o infiammazioni.
- Se gli auricolari o altre parti delle cuffie rimangono conficcate nelle orecchie si deve innanzi tutto evitare di spingerle ulteriormente nel padiglione auricolare e rivolgersi quindi a un medico per ottenerne la rimozione. Qualsiasi tentativo di rimozione fatto da persone non qualificate potrebbe causare il danneggiamento dell’udito.
- Gli auricolari devono essere conservati in un luogo non raggiungibile dai bambini per evitare che li ingoino o si verifichino altri incidenti ancora.
- Durante l’ uso degli auricolari quando l’ aria è secca, ad esempio d’ inverno, si potrebbero avvertire disturbi elettrostatici.

NOTE

I loghi grafici e il logo testuale Bluetooth® sono marchi depositati di Bluetooth SIG, Inc., che ne ha concesso l’ uso in licenza a JVCKENWOOD Corporation (JVC). Altri marchi e nomi di fabbrica appartengono ai rispettivi titolari.

Svenska

För att minska riskerna för elektriska stötår, brand, etc.

- Demontera eller modifiera inte hörlurarna.
- Låt inte lättantändliga ämnen, vatten eller metallföremål tränga in i hörlurarna.

Av säkerhetsskäl ...

- Sluta använda hörlurarna, om de ger upphov till stort obehag eller irritation på huden eller i öronen. Det kan annars hända att de skadar huden eller orsakar eksem eller inflammation.
- Om det skulle råka hända att en öronsnäck eller annan hörlursdel fastnar i ett öra, så se till att delen inte trycks in djupt i hörselgången och sök professionell läkarhjälp med att avlägsna den. Om en lekman försöker sig på att ta ut hörlursdelen finns det risk för att örat skadas.
- Förvara öronsnäckorna på ett säkert ställe utom räckhåll för barn för att undvika risken för att de svåras eller andra olycksbändelser.
- När luften är torr, t.ex. vintertid, kan det hända att statiska stötår uppstår vid användning av hörlurarna.

NOTERA

Ördsrteckel och logotyperna för Bluetooth® är registrerade varumärken tillhöriga Bluetooth SIG Inc. och varje användning av dessa märken av JVCKENWOOD Corporation (JVC) sker på licens. Andra varumärken och varunamn tillhör respektive ägare.

Deutsch

Zur Verhinderung von elektrischen Schlägen, Brandgefahr, usw.

- Unterlassen Sie Zerlegen oder Modifizieren des Kopfhörers.
- Lassen Sie nicht entflammare Materialien, Wasser oder Metallgegenstände in den Kopfhörer eindringen.

Für Ihre Sicherheit...

- Beenden Sie sofort die Verwendung des Kopfhörers, wenn er ein unangenehmes Gefühl oder Reizungen auf der Haut und an den Ohren verursacht. Andernfalls kann die Haut geschädigt werden und es können hierdurch Rötungen oder Entzündungen entstehen.
- Falls das Ohrstück oder andere Teile des Kopfhörers im Ohr steckenbleiben, achten Sie darauf, solche Teile nicht noch tiefer in den Ohrkanal zu drücken und suchen ärztliche Hilfe zum Entfernen des Teils auf. Wenn Laien versuchen, solch ein festsitzendes Teil zu entfernen, können Verletzungen am Ohr verursacht werden.
- Lagern Sie die Ohrstücke an sicheren Orten, wo sie Kindern nicht zugänglich sind, um mögliche Unfälle oder Gefahren zu vermeiden, wie etwa dass sie versehentlich verschluckt werden.
- Bei trockener Luft, wie etwa in Winter, können Sie bei Verwendung des Kopfhörers Schläge durch statische Aufladung verspüren.

HINWEIS

Die Wortmarke Bluetooth® und die Logos sind eingetragene Warenzeichen der Bluetooth SIG Inc., und jegliche Verwendung solcher Marken durch die JVCKENWOOD Corporation (JVC) geschieht unter Lizenz. Andere Warenzeichen und Handelsnamen sind Eigentum ihrer jeweiligen Besitzer und werden von uns anerkannt.

Español

Para reducir el riesgo de descargas eléctricas, fuego, etc.

- No desmonte ni modifique los auriculares.
- No permita que objetos inflamables, metales o agua entren en los auriculares.

Por su seguridad...

- Deje de usar los auriculares si le provocan irritación o molestias en la piel y en los oídos. Pueden causar daños en la piel, como sarpullido o inflamación.
- En el caso de que el almohadillas u otras partes de los auriculares quede atrapado dentro de su oído, tenga la precaución de no empujarlo dentro del canal auditivo y comuníquese inmediatamente con un médico. Para evitar daños en el oído, no permita que personas inexpertas intenten extraer la pieza atrapada.
- Guarde las almohadillas en un lugar seguro y fuera del alcance de los niños para evitar la posibilidad de una ingestión accidental.
- En condiciones de aire seco, como en invierno, podría sentir una descarga electrostática mientras utiliza los auriculares.

NOTA

La marca de palabra Bluetooth® y sus logotipos son marcas comerciales registradas de Bluetooth SIG Inc., y cualquier uso de los mismos por JVCKENWOOD Corporation (JVC) se realiza bajo licencia. Otras marcas comerciales y nombres comerciales pertenecen a sus respectivos propietarios.

Nederlands

Ter vermindering van gevaar voor brand, elektrische schokken, enz.

- Probeer de eenheid niet te demonteren of er wijzigingen in aan te brengen.
- Zorg dat er geen ontvlambare stoffen, water en metalen onderwerpen in de eenheid komen.

Voor uw veiligheid...

- Stop het gebruik van de hoofdtelefoon in geval van een zeer oncomfortabel gevoel of geïrriteerde huid of oren. Uw huid wordt anders beschadigd met mogelijk onstekingen als gevolg.
- Wees uitermate voorzichtig en druk de oorkussentjes of andere onderdelen van de hoofdtelefoon niet verder in uw oorkanaal maar raadpleeg direct een arts indien een van deze onderdelen in uw oor vastzitten. U beschadigt mogelijk uw gehoor indien een ondeskundig persoon het onderdeel probeert te verwijderen.
- Bewaar de oorkussentjes op een veilige plaats buiten het bereik van kleine kinderen zodat deze ze niet in hun mond kunnen steken of per ongeluk inslikken.
- Bij gebruik onder zeer droge luchtomstandigheden als bijvoorbeeld in de winter, voelt u mogelijk een statische schok bij gebruik van de hoofdtelefoon.

OPMERKING

Het woord Bluetooth® en de bijbehorende markeringen en logo’ s zijn geregistreerde handelsmerken en eigendom van Bluetooth SIG Inc. en JVCKENWOOD Corporation (JVC) gebruikt deze onder licentie. Andere handelsmerken en namen zijn eigendom van de overeenkomende eigenaar.

Polski

Aby ograniczyć ryzyko porażenia prądem elektrycznym, wybuchu pożaru itp.

- Nie demontuj i nie modyfikuj urządzenia.
- Nie pozwól, aby do wnętrza urządzenia dostały się substancje łatwopalne, woda lub metalowe przedmioty.

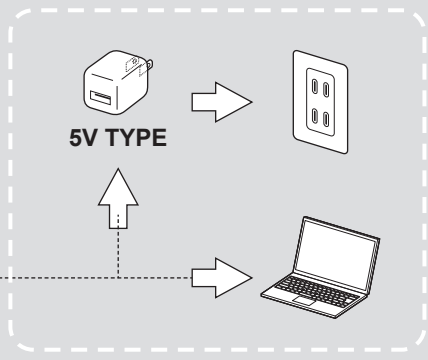
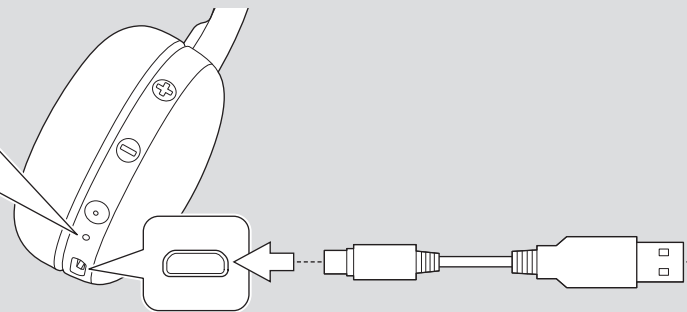
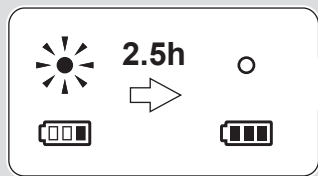
Dla własnego bezpieczeństwa...

- Zaprzestań korzystania ze słuchawek, jeśli powodują one duże uczucie dyskomfortu lub podrażniają skórę i uszy. Może to spowodować uszkodzenie skóry i powstanie wysypki lub stanu zapalnego.
- Jeśli nakładka lub inna część słuchawek utknęła w uchu, uważaj, aby nie wepchnąć jej głębiej do przewodu usznego. Aby usunąć przedmiot z ucha, skontaktuj się z lekarzem. Interwencja osoby nieprzeszkolonej grozi urazem ucha.
- Nakładki słuchawek należy przechowywać w miejscu niedostępnym dla dzieci, aby zapobiec ich połknięciu itp.
- W suchych warunkach pogodowych, na przykład zimą, słuchawki mogą się elektryzować.

UWAGA

Znak słowny i logo Bluetooth® są zastrzeżonymi znakami towarowymi będącymi własnością Bluetooth SIG, Inc., a wszelkie użycie tych znaków przez JVCKENWOOD Corporation (JVC) jest licencjonowane. Inne znaki i nazwy handlowe są własnością ich odpowiednich właścicieli.

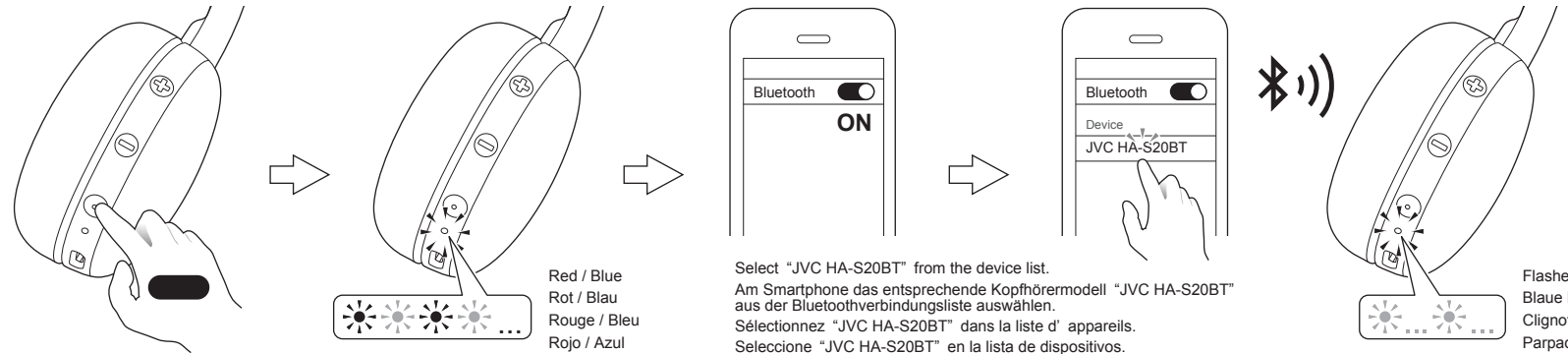
1



i

(1x) **(2x)** **(HOLD)**

2



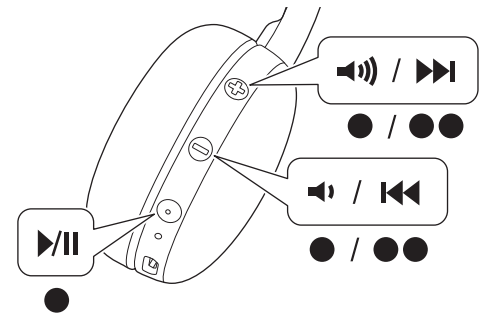
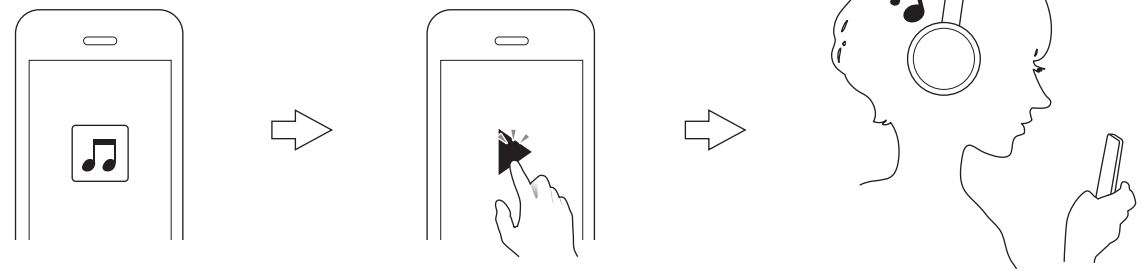
When power is off, hold button down until the indicator flashes alternately in red and blue.
 ☉ Taste gedrückt halten bis die LED Anzeige in Blau bzw. Rot blinkt.
 Maintenez le bouton "☉" enfoncé jusqu'à ce que la diode clignote alternativement en rouge et bleu.
 Mantenga pulsado el botón hasta que la luz parpadee alternativamente en rojo y azul.

Red / Blue
 Rot / Blau
 Rouge / Bleu
 Rojo / Azul

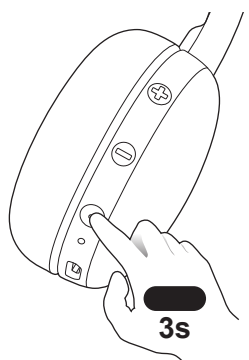
Select "JVC HA-S20BT" from the device list.
 Am Smartphone das entsprechende Kopfhörermodell "JVC HA-S20BT" aus der Bluetoothverbindungsliste auswählen.
 Sélectionnez "JVC HA-S20BT" dans la liste d' appareils.
 Seleccionen "JVC HA-S20BT" en la lista de dispositivos.

Flashes in blue
 Blaue LED leuchtet
 Clignote en bleu
 Parpadea en azul

3



4



<http://manual3.jvckenwood.com/accessory/headphones/global/>

For detailed operations such as phone call and information on the European Guarantee, please refer to the user manual.
 Einzelheiten, beispielsweise über Telefonanrufe und Informationen über die europäische Garantie, finden Sie in der Bedienungsanleitung.
 Pour en savoir plus sur les utilisations telles que les appels téléphoniques et obtenir des informations sur la Garantie Européenne, veuillez vous reporter au manuel de l' utilisateur.
 Para operaciones detalladas como la llamada telefónica e información sobre la garantía europea, por favor consulte el manual del usuario.
 Per dettagli sul funzionamento, ad esempio sulle chiamate telefoniche, e per le informazioni sulla garanzia europea, fare riferimento al manuale utente.

Voor gedetailleerde bewerkingen zoals bellen en informatie over de Europese Garantie, verwijzen wij u naar de gebruikershandleiding.
 Para conhecer operações detalhadas, como a chamada telefónica, e obter informações sobre a Garantia Europeia, consulte o manual do utilizador.
 Se bruksanvisningen för detaljerad information angående kontaktnummer för telefonsamtal och information om garantivillkoren i Europa.
 Szczegóły operacji, takich jak wykonywanie połączeń telefonicznych, a także informacje na temat gwarancji europejskiej znajdują się w instrukcji obsługi.
 Podrobnější informace, jako jsou telefonní hovory a informace o evropské záruce, naleznete v návodu k obsluze.
 Podrobnějšíu prevádzku, ako je napríklad telefónny hovory a informácie o európskej záruke nájdete v používateľskej príručke.
 Az olyan részletes műveleteket illetően, mint a telefonhívás és a tájékoztódás az európai garanciáról, kérjük, olvassa el a használati útmutatót.
 For detaljerede funktioner, såsom telefonopkald og information om Den Europæiske Garantifond, se brugervejledningen.
 Για λεπτομερέως πληροφορίες σχετικά με τις λειτουργίες όπως τηλεφωνική κλήση και πληροφορίες σχετικά με την Ευρωπαϊκή Εγγύηση, ανατρέξτε στο Εγχειρίδιο Χρήστη.

Täpsemat teavet toimingute osas, nagu helistamine ning info Euroopa garantii kohta, vaadake palun kasutusjuhendist.
 Käyttöoppaasta voi lukea tarkempia toimintatietoja esimerkiksi puheluista sekä tietoa eurooppalaisesta takuusta.
 За подробни операции като телефонни обзидания и информация за Европейската гаранция, моля направете справка с ръководството на потребителя.
 Išsamus naudojimo veiksmai, pavyzdžiui, telefoninių pokalbių, aprašymas ir informacija apie europinę garantiją pateikiama naudotojo vadove.
 Detalizētu darbību aprakstu, piemēram, par zvanīšanu un informāciju par Eiropas garantiju lūdzam skatīt lietotāja rokasgrāmatā.
 Għal operazzjonijiet iddettaljat i bħal telefonata u informazzjoni dwar il-Garanzija Ewropea, jekk jogħgbok irreferi għall-manwal tal-utent.
 Pentru operații detaliate, cum ar fi apel telefonic și informații privind Garanția Europeană, vă rugăm să consultați manualul de utilizare.
 Za podrobnosti o postopkih, kot je telefonski klic, in informacije o evropski garantiji glejte navodila za uporabo.
 Detaljne operacije kao što su telefonski poziv i informacije o Europskom jamstvu, molimo potražite u korisničkom priručniku.