

ORAL B

BROSSE A DENTS

LA REINE DES NEIGES

MANUEL D'UTILISATION



Besoin d'aide ? Rendez-vous sur <https://sav.darty.com>



Oral-B®

**Stages
power®**



D 12.513K



powered
by

BRAUN

Type 3709



DE	AT	00 800 27 28 64 63
CH		08 44 - 88 40 10
GB		0 800 783 7010
IE		1 800 509 448
FR		0 800 944 803 (appel gratuit depuis un poste fixe)
BE		0 800 14 592
LU		4 00 50 51
ES		901 11 61 84
PT		808 20 00 33
IT		800 124 600
NL		0800-4 45 53 88
DK		70 15 00 13
NO		22 63 00 93
SE		020 - 21 33 21
FI		020 377 877

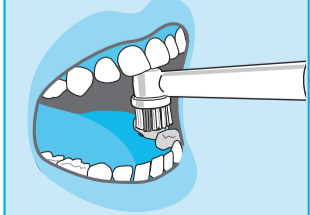
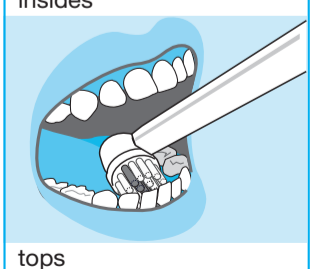
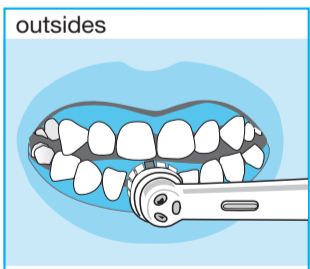
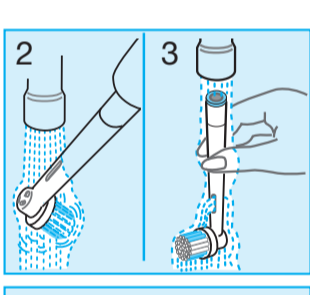
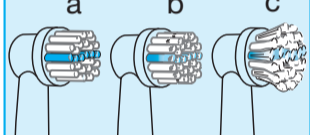
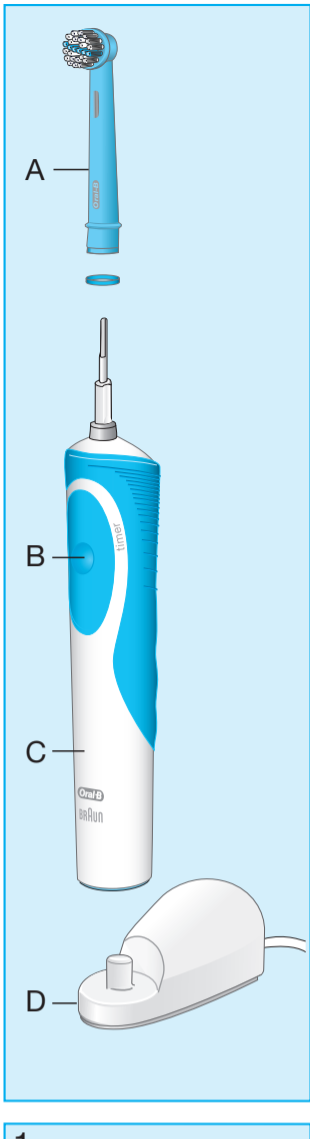
Internet:

www.oral-b.com

www.braun.com

www.service.braun.com

Braun GmbH
Frankfurter Straße 145
61476 Kronberg/Germany



Français

Chers parents,
La brosse à dents Oral-B Stages Power, mise au point avec le concours des meilleurs professionnels dentaires, permet d'éliminer efficacement la plaque dentaire de la bouche de vos enfants. Nous espérons que votre petit aura plaisir à utiliser sa nouvelle brosse à dents Oral-B.

Elle convient aux enfants de 3 ans et plus. Nous vous conseillons de lire attentivement les instructions d'utilisation avant de montrer à votre enfant comment s'en servir, et de l'assister au tout début, pour qu'il se familiarise avec l'appareil.

IMPORTANT

- Vérifiez périodiquement le bon état du cordon d'alimentation. Si le cordon est endommagé, apportez le chargeur à un centre service agréé Braun Oral-B. Un chargeur endommagé ou défectueux ne doit pas être utilisé.
- Ce produit n'est pas destiné aux enfants de moins de 3 ans.
- Cet appareil n'est pas prévu pour être utilisé par des personnes (y compris les enfants) dont les capacités physiques, sensorielles ou mentales sont réduites, ou des personnes dénuées d'expérience ou de connaissance, sauf si elles ont pu bénéficier, par l'intermédiaire d'une personne responsable de leur sécurité, d'une surveillance ou d'instructions préalables concernant l'utilisation de l'appareil.
- Il convient de surveiller les enfants pour s'assurer qu'ils ne jouent pas avec l'appareil.
- En cas de chute, remplacez la brosette avant la prochaine utilisation, même s'il n'y a aucun dommage apparent.
- Veillez à positionner ou ranger le chargeur en un lieu sûr, où il ne pourra tomber dans une baignoire ou un lavabo.
- Évitez tout contact du chargeur avec de l'eau ou tout autre liquide.
- Ne ramassez jamais un chargeur tombé dans l'eau. Débranchez l'appareil immédiatement.
- Ne cherchez pas à réparer, ni modifier le produit. Cela pourrait être cause d'incendie, de décharge électrique ou de blessure. Apportez l'appareil à votre vendeur pour réparation ou contactez un centre service agréé Braun Oral-B. Ne démontez pas le produit, sauf pour le recyclage de la batterie.
- Lors du retrait de la batterie, veillez à ne pas court-circuiter les bornes positives (+) et négatives (-).
- N'insérez pas d'objet dans les éventuelles ouvertures de l'appareil / du chargeur.
- Ne touchez pas la fiche électrique avec les mains mouillées. Cela pourrait provoquer une décharge électrique.
- Pour débrancher, tirez sur la fiche plutôt que sur le cordon.
- Utilisez ce produit uniquement aux fins pour lesquelles il a été conçu et comme décrites dans ce manuel. N'utilisez pas d'accessoires non recommandés par Braun Oral-B.
- En cas de soins dentaires en cours, consultez votre dentiste avant d'utiliser le produit.

Description

- A Brossette
- B Bouton marche/arrêt
- C Manche
- D Chargeur

Spécifications

Pour les consignes de tension, se reporter au bas du chargeur.

Tension du manche : 1,2 V

Branchement et chargement

Votre brosse à dents est équipée d'un manche étanche. Elle est sûre sur le plan électrique et conçue pour être utilisée dans une salle de bain.

- Branchez le chargeur (D) à une prise électrique. Placez le manche (C) sur le chargeur.
- L'appareil se charge complètement en 16 heures. Il permet alors environ 5 jours de brossage (2 brossages de 2 minutes chacun par jour).
- Pour un usage quotidien, le manche peut être replacé sur son chargeur branché pour maintenir un niveau de charge maximal. Il est impossible de surcharger l'appareil. Oral-B conseille toutefois, pour des raisons environnementales, de débrancher le chargeur entre deux recharges.

Entretien de la batterie

Pour que la batterie conserve sa capacité maximale, débranchez le chargeur et déchargez le manche par un usage régulier au moins tous les 6 mois.

Utilisation de la brosse à dents

Observez bien les étapes suivantes pour expliquer à votre enfant comment utiliser correctement la brosse à dents :

- Mettre une petite quantité de dentifrice sur la brosette.
- Placer tout d'abord la brosette contre les dents, puis mettre en marche le manche en appuyant sur le bouton marche/arrêt (B).
- Débuter par les dents du bas : déplacer doucement la brosette d'une dent à l'autre, en commençant par les surfaces externes puis internes et en terminant par les zones de mastication. Ne pas frotter ou ne pas appuyer trop fort. Oral-B Stages Power a une action nettoyante efficace et automatique.
- Au bout d'une minute de fonctionnement, un signal sous forme de brève interruption invite à passer aux dents de la mâchoire supérieure et à les nettoyer – là encore, une dent après l'autre jusqu'au prochain signal.
- Arrêter le manche en appuyant sur le bouton marche/arrêt (B) lorsque la tête de brosse est toujours dans la bouche.

La brosette dispose d'une rangée de poils bleus INDICATOR® (1a), pour vous aider à identifier le moment où changer la brosette. Avec un brossage correct (avec dentifrice) de deux minutes deux fois par jour, la couleur des poils s'estompera de moitié en 3 mois (1b). Si les poils commencent à s'écarter avant que la couleur ne s'estompe, cela signifie que votre enfant exerce une pression trop forte sur les dents et gencives (1c).

Brossettes EB10 de remplacement

Disponibles chez votre revendeur ou dans les centres service agréés Braun Oral-B.

Nettoyage

Après utilisation, rincez la brosette pendant quelques secondes sous l'eau courante avec le manche en marche (2). Ensuite, arrêtez le manche et retirez la brosette. Rincez les deux parties séparément sous l'eau courante (3) et séchez-les avant de replacer le manche sur le chargeur. De temps à autre, nettoyez aussi le chargeur avec un linge humide (4).

Sujet à modification sans préavis.

Ce produit contient une batterie rechargeable. Pour la protection de l'environnement, ne jetez pas le produit usagé avec les ordures ménagères. Vous pouvez vous en débarrasser auprès d'un Centre service agréé Oral-B Braun ou dans des lieux de collecte adaptés mis à votre disposition dans votre pays.



Garantie

Ce produit bénéficie d'une garantie de 2 ans à compter de la date d'achat. Pendant la durée de la garantie, nous prendrons gratuitement à notre charge la réparation des vices de fabrication ou de matière en se réservant le droit de décider si certaines pièces doivent être réparées ou si l'appareil lui-même doit être échangé. Cette garantie couvre tous les pays dans lesquels cet appareil est commercialisé par Braun ou son distributeur agréé.

Cette garantie ne couvre pas : les dommages occasionnés par une utilisation inadéquate et l'usure normale, particulièrement pour les brosettes, ainsi que les défauts ayant un impact négligeable sur la valeur ou le fonctionnement de l'appareil. Cette garantie devient caduque si des réparations ont été effectuées par des personnes non agréées par Braun ou si des pièces de rechange ne provenant pas de Braun ont été utilisées.

Pour bénéficier des prestations pendant la période de garantie, retournez ou rapportez l'appareil complet avec votre preuve d'achat à un Centre de service clientèle Oral-B Braun agréé.