

LENOVO

ENCEINTE ASSISTANT VOCAL SMART CLOCK

MANUEL D'UTILISATION



Besoin d'aide ?
Rendez-vous sur votre communauté <https://sav.darty.com>



The Lenovo logo, consisting of the word "Lenovo" in white text on a blue rectangular background.The Google Assistant logo, featuring three grey dots of varying sizes arranged in a triangular pattern.

Google Assistant

Lenovo Smart Clock

Safety, Warranty & Quick Start Guide

Lenovo CD-24501F

English/Français/Español

Contents

English.....	1
Français	11
Español	21

🔗 Lisez attentivement ce guide avant d'utiliser l'appareil.

À lire en premier - Informations réglementaires

Les modèles d'appareil équipés de systèmes de communication sans fil respectent les normes de fréquence radioélectrique et de sécurité de tous pays ou régions dans lesquels leur utilisation sans fil est autorisée. De plus, si votre produit est équipé d'un modem, il est conforme aux exigences de connexion au réseau téléphonique dans votre pays.

Lisez attentivement le document *Regulatory Notice* spécifique à votre pays ou à votre région avant d'utiliser les fonctions de communication sans fil fournies avec votre appareil. Pour obtenir une version PDF du document *Regulatory Notice*, rendez-vous sur <https://support.lenovo.com>

Obtenir de l'aide

Pour en savoir plus, rendez-vous sur <https://support.lenovo.com>.

Mentions légales

Lenovo et le logo Lenovo sont des marques déposées de Lenovo aux États-Unis et/ou dans d'autres pays.

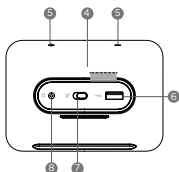
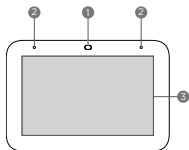
Les autres noms de société, de produit ou de service sont des marques commerciales ou des marques de service d'autres sociétés.

REMARQUE SUR LES DROITS LIMITÉS ET RESTREINTS : si les données ou les logiciels sont fournis conformément à un contrat « General Services Administration » (« GSA »), l'utilisation, la reproduction et la divulgation sont soumises aux restrictions stipulées dans le contrat no GS-35F-05925.

Google, Google Home, Android, Google Play, et les autres marques et logos associés sont des marques de Google LLC.

Présentation

Nom	Modèle
Lenovo Smart Clock	Lenovo CD-24501F



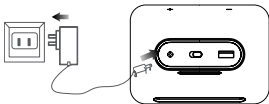
- ① Capteur de luminosité/proximité
- ② Microphone
- ③ Écran tactile
- ④ Zone de haut-parleur
- ⑤ Boutons de réglage du volume
- ⑥ Connecteur USB
- ⑦ Bouton silencieux du microphone
- ⑧ Connecteur de l'adaptateur d'alimentation

- Toutes les images et les illustrations de ce document sont fournies à titre de référence uniquement et peuvent différer du produit final.
- Le connecteur USB peut être utilisé pour charger votre téléphone ou d'autres appareils.
- Pour désactiver le microphone, faites glisser le bouton silencieux du microphone vers la gauche.

Prise en main

Branchement

Branchez l'adaptateur secteur à votre appareil.



- Restoration des paramètres par défaut : appuyez sur le bouton d'augmentation du volume et le bouton de diminution du volume en même temps et maintenez-les enfoncés quelques secondes.

Télécharger l'application



Téléchargez et exécutez l'application **Google Home** sur le **Google Play Store** depuis un téléphone ou une tablette. Si vous utilisez un iPhone, vous pouvez télécharger l'application Google Home dans l'App Store.

Suivez les instructions à l'écran pour configurer votre Lenovo Smart Clock.

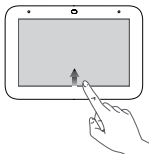
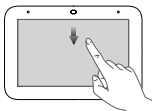
- Utilisez le même réseau Wi-Fi pour votre Lenovo Smart Clock et votre téléphone/tablette.

Communiquer avec votre appareil

L'Assistant Google est intégré au Lenovo Smart Clock. Dites simplement « Ok Google » pour commencer.

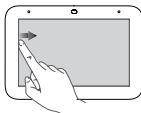
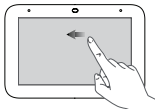
Utiliser l'écran tactile

Pour accéder à la barre d'utilitaires, balayez l'écran de haut en bas.



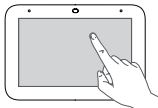
Pour accéder aux réglages rapides, balayez l'écran de bas en haut.

Pour accéder à davantage de fonctions et consulter des informations importantes, balayez l'écran vers la gauche.



Pour accéder à l'écran d'accueil, balayez l'écran vers la droite depuis le bord gauche.

Appuyez longuement sur l'écran d'accueil pour régler l'affichage de l'horloge.



Consignes importantes de sécurité et de manipulation

Consigne relative aux sacs plastiques

Danger : les sacs plastiques peuvent être dangereux. Tenez-les à l'écart des nouveau-nés et des enfants afin d'éviter tout risque de suffocation.

Instructions de sécurité pour les parents et superviseurs adultes

Votre appareil n'est pas un jouet. Il n'est pas recommandé de laisser des enfants de moins de 13 ans jouer avec l'appareil. Comme pour tout appareil électrique, des précautions doivent être prises pendant la manipulation et l'utilisation de produits électriques afin de réduire le risque d'électrocution. Si les parents décident de laisser des enfants de 13 ans ou plus utiliser l'appareil, ils doivent avertir leur(s) enfant(s) des dangers potentiels lors de l'utilisation et la manipulation de l'appareil.

Les parents doivent régulièrement inspecter l'appareil (y compris l'adaptateur secteur et les petits composants, le cas échéant) pour contrôler l'absence de dommages. Vérifiez régulièrement cet appareil pour vous assurer qu'il fonctionne correctement et que des enfants peuvent l'utiliser en toute sécurité.

Informations concernant l'entretien et le support technique

Les informations ci-après décrivent l'assistance technique disponible pour votre produit, pendant la période de garantie ou pendant toute la durée de vie du produit. Pour plus de détails sur les dispositions de votre garantie, consultez la *Garantie limitée*

Lenovo. Voir « Notification de *Garantie limitée Lenovo* » plus loin dans ce document pour plus d'informations sur l'accès à la garantie complète.

Assistance technique en ligne

Un support technique en ligne est disponible pendant toute la durée de vie du produit sur le site :

<https://smartsupport.lenovo.com>

Assistance technique téléphonique

Vous pouvez obtenir de l'aide et des informations en appelant le service après-vente. Avant de contacter l'assistance technique Lenovo, munissez-vous des informations suivantes : modèle et numéro de série, formulation exacte des éventuels messages d'erreur et description de l'incident survenu.

Votre interlocuteur vous demandera peut-être de reproduire l'incident sur votre appareil au cours de l'appel.

Numéros de téléphone du support Lenovo pour le monde entier

Important : les numéros de téléphone sont susceptibles d'être modifiés sans préavis. Vous pouvez consulter la liste actualisée des numéros de téléphone du service après-vente sur le site :

<https://smartsupport.lenovo.com/supportphonenumberlist>

Si le numéro de téléphone correspondant à votre pays ou votre région n'est pas répertorié, prenez contact avec votre revendeur ou partenaire commercial Lenovo.

Informations relatives à la garantie

Notification de *Garantie limitée Lenovo*

Ce produit est couvert par les conditions de la Garantie limitée Lenovo, version L505-0010-02 08/2011. Les conditions de la Garantie limitée Lenovo sont consultables à l'adresse http://www.lenovo.com/warranty/llw_02. La Garantie limitée Lenovo est disponible dans différentes langues sur ce site Web. Si vous ne pouvez pas afficher la Garantie limitée Lenovo sur le site Web, contactez une agence ou un revendeur Lenovo près de chez vous pour obtenir une version imprimée.

Période de garantie et type de service prévu par la garantie

Pays ou région	Période de garantie	Type de service de garantie
Royaume-Uni, Australie	Pièces et œuvre - 1 an	3
États-Unis d'Amérique, Canada, Japon	Pièces et œuvre - 1 an	5
Espagne, France, Allemagne	Pièces et œuvre - 2 ans	3

* Exclut certains composants. Garantie limitée de 90 jours sur les adaptateurs, claviers, pièces en plastique et charnières.

Type de service de garantie

1. Service d'unité remplaçable par l'utilisateur (« CRU »)
2. Intervention sur site
3. Service de collecte ou de dépôt

4. Service d'expédition/retrait par le client
5. Service postal
6. Service postal d'envoi/retour par le client
7. Service de remplacement du produit

Pour plus d'informations sur les différents types de services prévus par la garantie, reportez-vous à la garantie complète.

Voir « Notification de *Garantie limitée Lenovo* » pour plus d'informations sur l'accès à la garantie complète.

Si vous avez besoin d'assistance pour cet appareil, ne vous adressez pas à votre point de vente. Rendez-vous sur <https://smartsupport.lenovo.com>. Ce site contient des réponses aux questions fréquemment posées, des mises à jour logicielles et les coordonnées des interlocuteurs et services à contacter.

Informations relatives à l'environnement, au recyclage et à la mise au rebut

Consigne générale de recyclage

Lenovo encourage les propriétaires de matériel informatique (TI) à recycler leur matériel dès lors que celui-ci n'est plus utilisé. Lenovo propose une gamme de programmes et services concernant le recyclage du matériel informatique. Pour plus d'informations sur le recyclage des produits Lenovo, consultez la page <http://www.lenovo.com/recycling>

Informations sur le recyclage pour le Japon

Les informations sur le recyclage et la mise au rebut des produits pour le Japon sont disponibles à l'adresse suivante :

<http://www.lenovo.com/recycling/japan>

Informations DEEE



Les équipements électriques et électroniques agrémentés d'un symbole représentant une poubelle à roulettes barrée d'une croix ne doivent pas être jetés avec les déchets municipaux non triés. Les déchets d'équipements électriques et électroniques (DEEE) doivent être traités séparément dans l'infrastructure de collecte mise à la disposition des clients pour le retour, le recyclage et le traitement des DEEE.

Des informations spécifiques à chaque pays sont disponibles à l'adresse :

<http://www.lenovo.com/recycling>

Directive européenne RoHS (Restriction of Hazardous Substances)

Union européenne

Les produits Lenovo distribués dans l'Union européenne à compter du 3 janvier 2013 répondent aux exigences énoncées dans la directive 2011/65/UE relative à la limitation de l'utilisation de certaines substances dangereuses dans les équipements électriques et électroniques (« RoHS recast » ou « RoHS 2 »). Pour en savoir plus sur la progression de Lenovo quant aux restrictions des substances dangereuses (RoHS), visitez :

https://www.lenovo.com/us/en/social_responsibility/RoHS-Communication.pdf

Déclaration de conformité aux normes CE

Conformité Union européenne



Conformité à la directive RE

Lenovo PC HK Limited certifie que les équipements radio Lenovo CD-24501F sont conformes à la directive 2014/53/UE.

Le texte complet de la déclaration de conformité EU est consultable à l'adresse Internet suivante :

https://www.lenovo.com/us/en/social_responsibility/eu-doc-smart-devices

Cet équipement radio fonctionne avec les bandes de fréquences et les puissances de radiofréquence maximales suivantes :

Dénomination du modèle	Bandes de fréquences	Puissance PIRE (dBm)
Lenovo CD-24501F	802.11 b/g/n 2.4 GHz	17,10
	802.11 a/n/ac 5 GHz	16,55
	Bluetooth 2.4 GHz	6,10

L'appareil pourrait être utilisé à une distance de 20 cm du corps humain.

- Les informations ci-dessus s'appliquent aux pays de l'UE uniquement. Reportez-vous au produit pour connaître les bandes de fréquences prises en charge dans les autres pays.

© Copyright Lenovo 2019

Reduce | Reuse | Recycle



V1.2_20190404



XXXXXXXX

MC

Printed in China