



MARQUE: CALOR

REFERENCE: CF3332C0 ELITE

CODIC: 3491277



Lire attentivement le mode d'emploi ainsi que les consignes de sécurité avant toute utilisation.

F

## DESCRIPTION GENERALE

1. Fer à friser extra large avec revêtement en céramique
2. Pied
3. Voyant lumineux de mise sous tension de l'appareil
4. Interrupteur marche/arrêt (0-1)
5. Poignée
6. Cordon rotatif
7. Guide-spirale amovible

## CONSEILS DE SECURITE

• **Les accessoires de l'appareil deviennent très chauds pendant l'utilisation. Évitez le contact avec la peau. Assurez-vous que le cordon d'alimentation ne soit jamais en contact avec les parties chaudes de l'appareil.**

- Pour votre sécurité, cet appareil est conforme aux normes et réglementations applicables (Directives Basse Tension, Compatibilité Electromagnétique, Environnement...).
- L'appareil doit être débranché : avant le nettoyage et l'entretien, en cas d'anomalie de fonctionnement, dès que vous avez terminé de l'utiliser, si vous vous absentez, même quelques instants.
- Vérifiez que la tension de votre installation électrique correspond à celle de votre appareil. Toute erreur de branchement peut causer des dommages irréversibles non couverts par la garantie.
- Pour assurer une protection supplémentaire, il est préconisé d'installer, dans le circuit électrique alimentant la salle de bains, un dispositif à courant différentiel résiduel (DDR) de courant différentiel de fonctionnement assigné n'excédant pas 30 mA.

Demandez conseil à votre installateur.

- N'utilisez jamais votre appareil avec les mains mouillées ou à proximité de l'eau contenue dans des baignoires, douches, lavabos ou autres récipients...



- Lorsque l'appareil est utilisé dans une salle de bains, débranchez-le après usage car la proximité de l'eau peut présenter un danger même lorsqu'il est arrêté.

- Une surveillance étroite est nécessaire lorsque l'appareil est utilisé sur ou en la présence d'enfants ou de personnes invalides.
- Si le câble d'alimentation est endommagé, il doit être remplacé par le fabricant, son service après-vente ou une personne de qualification similaire, afin d'éviter un danger.

- N'utilisez pas votre appareil et contactez un Centre Service Agréé si : votre appareil est tombé, s'il ne fonctionne pas normalement.
- Pour tout défaut de fonctionnement, reportez-vous au paragraphe "en cas de problème" ou contactez notre service consommateur ou votre revendeur.

- Ne pas laisser à la portée des enfants
- Ne pas utiliser si le cordon est endommagé
- Ne pas immerger ni passer sous l'eau, même pour le nettoyage
- Ne pas tenir avec les mains humides
- Ne pas tenir par le boîtier qui est chaud, mais par la poignée
- Ne pas débrancher en tirant sur le cordon, mais en tirant par la prise
- Ne pas utiliser de prolongateur électrique
- Ne pas nettoyer avec des produits abrasifs ou corrosifs
- Ne pas utiliser par température inférieure à 0 °C et supérieure à 35 °C

## GARANTIE :

Votre appareil est destiné à un usage domestique seulement.

Il ne peut être utilisé à des fins professionnelles.

La garantie devient nulle et invalide en cas d'utilisation incorrecte.

## MISE EN SERVICE

Posez l'appareil bien stable sur son pied - fig.1 et sur une surface plane.

Branchez l'appareil et placez l'interrupteur sur 1.

Le voyant lumineux de mise sous tension s'allume - fig.2 et l'appareil commence à chauffer.

Attendez quelques minutes pour que l'appareil atteigne la bonne température (5 min).

## UTILISATION

**Important : Les cheveux doivent être démêlés, propres et SECS (pour éviter de les abîmer).**

- **Pour faire des boucles larges** - fig.3, formez une mèche de 2 à 3 cm de large.

Ouvrez la pince en appuyant sur le levier et glissez la pointe des cheveux entre le tube et la pince.

Lâchez la pince pour refermer.

Vérifiez que les pointes sont correctement enroulées sous la pince, dans le sens de la boucle.

Tenez l'embout isolant de l'autre main.

Tournez l'appareil pour enrouler la mèche autour de l'accessoire.

Enroulez la mèche en remontant vers le cuir chevelu, en prenant garde de ne pas vous brûler - fig.4.

Maintenez l'appareil en place environ 20 secondes (plus longtemps pour des boucles plus serrées).

Déroulez l'appareil à moitié puis ouvrez la pince pour laisser glisser la mèche.

Répétez l'opération pour former de nouvelles boucles.

### ASTUCES DU COIFFEUR

**Pour donner plus de volume : vous pouvez diviser les boucles avec les doigts.**

**Pour obtenir des boucles très serrées : enroulez peu de cheveux à la fois.**

**Pour des boucles plus souples : enroulez davantage de cheveux.**

**Pour éviter les pointes rebelles : vérifiez que les pointes sont bien enroulées sous la pince, dans le sens de la boucle. Pour un résultat d'ondulations plus naturelles : vous pouvez peigner ou brosser légèrement vos cheveux après avoir laissé refroidir les boucles.**

- **Pour placer et ôter le guide-spirale** réalisez cette intervention sur l'appareil froid pour éviter les risques de brûlures. Faites glisser le guide-spirale suivant le schéma (fig. 5) en veillant à bien l'enclencher au fond du logement.

## ENTRETIEN

Débranchez l'appareil et laissez-le refroidir sur son support.

Nettoyez l'appareil lorsqu'il est parfaitement froid.

Essayez le manche à l'aide d'un chiffon doux humide.

Ne jamais introduire d'eau ou tout autre liquide dans le manche.

## PARTICIPONS À LA PROTECTION DE L'ENVIRONNEMENT!

Votre appareil contient de nombreux matériaux valorisables ou recyclables. Confiez celui-ci dans un point de collecte ou à défaut dans un centre service agréé pour que son traitement soit effectué.



### SERVICE APRÈS-VENTE / CONSUMENTENSERVICE

#### FRANCE

• Des Centres-Service Agréés par Calor assurent notre service après-vente. Ils sont à votre disposition pour toute intervention sur nos produits sous garantie et hors garantie, la vente de nos accessoires et pièces détachées. Pour connaître la liste de ces Centres-Service ou pour tout autre renseignement, vous pouvez nous contacter :

Service Consommateurs :

► N°Azur 0 810 168 168

CALOR S.A.

BP 15

69131 ECUULLY Cedex

Internet : www.calor.fr

Si vous ne pouvez pas acquérir les accessoires dont vous avez besoin dans votre point de vente habituel, vous pouvez, depuis la France, passer commande par internet.

#### BELGIQUE /BELGIË

• Des Centres-Service Agréés par CALOR assurent notre service après-vente. Ils sont à votre disposition pour toute intervention sur nos produits sous garantie et hors garantie, la vente de nos accessoires et pièces détachées. Pour connaître la liste de ces Centres-Service ou pour tout autre renseignement, vous pouvez nous contacter :

• CALOR beschikt, naast onze eigen consumentenservice (zie onderstaand adres), over regionale erkende service-centra die u een goede service garanderen. Zij staan tot uw beschikking voor elke vorm van service, zowel binnen als buiten de garantieperiode van het apparaat. Tevens kunt u bij deze service-centra terecht voor accessoires en onderdelen van onze producten. Om de lijst met service-adressen te ontvangen of voor elke andere informatie, kunt u rechtstreeks contact met ons opnemen :

• Für unseren Kundendienst sind die von CALOR zugelassenen Servicezentren zuständig. Sie übernehmen Reparaturen aller Art an unseren Produkten, die unter Garantie stehen sowie an solchen, deren Garantie abgelaufen ist und vertreiben unsere Zubehör- und Ersatzteile. Die Liste dieser Servicezentren sowie sonstige Auskünfte erhalten Sie beim:

Verbraucherdienst:

Service Consommateurs / Consumentenservice :

#### BELGIË

#### GROUPE SEB BELGIUM

Avenue de l'Espérance

6220 Fleurus

Tel: 070 / 23.31.59 / Fax: 071 / 82.52.82

#### NETHERLAND

#### GROUPE SEB NEDERLAND BV

E-mail : cons.serv@nl.gropeoseb.com

Internet : www.tefal.nl

Zie voor adres servicelijst in de verpakking

### CERTIFICAT DE GARANTIE / GARANTIEBEWIJS

#### FRANCE

En plus de la garantie légale qui découle des articles 1641 et suivants du Code Civil, due en tout état de cause sur des défauts et vices cachés de l'appareil, Calor assure une garantie contractuelle de 1 an à partir de la date d'achat, sauf législation spécifique à votre pays.

Cette garantie (pièces et main d'œuvre) ne couvre pas les bris par chute et choc, les détériorations provoquées par un emploi anormal, les erreurs de branchement, le non-respect des conditions d'utilisation prescrites dans la notice d'emploi ou les réparations ou vérifications effectuées par des personnes non qualifiées par Calor.

**Pour être valable, ce bon de garantie doit être :**

- 1- certifié par le vendeur (date et cachet)
- 2- joint à l'appareil en cas de réparation sous garantie

#### BELGIQUE /BELGIË

Calor garandeert cet appareil contre tous défauts et vices cachés 1 an à partir de la date d'achat sauf législation spécifique à votre pays. Cette garantie (pièces et main d'œuvre) ne couvre pas les bris par chute et choc, les détériorations provoquées par un emploi anormal, les erreurs de branchement, le non-respect des conditions d'utilisation prescrites dans la notice d'emploi ou les réparations ou vérifications effectuées par des personnes non qualifiées par Calor.

Calor waarborgt dit apparaat tegen alle fouten en verborgen gebreken gedurende 1 jaar na datum van aankoop, uit gezonderd eventuele specifieke wetgeving in uw land.

Diese garantie (onderdelen en arbeidslonen) dekt niet de breuk door val of schok, beschadigingen veroorzaakt door abnormaal gebruik, vergissingen bij de elektrische aansluitingen, het niet-naleven van de gebruiksvoorwaarden voorgeschreven in de gebruiksaanwijzing en de herstellingen of het nazicht uitgevoerd door andere personen dan deze erkend door Calor.

**Om geldig te zijn, moet dit garantiebewijs :**

- 1- Voor waar verklaard worden door de verkoper (datum en stempel).
- 2- Bij het apparaat gevoegd worden in geval van herstelling onder waarborg.

Die Garantie von Calor gegen Schäden und versteckte Mängel für dieses Gerät gilt, wenn in Ihrem Land keine anders lautenden gesetzlichen Bestimmungen existieren, 1 Jahr nach dem Kaufdatum. Diese Garantie (Ersatzteile und Arbeit) greift nicht bei Beschädigungen durch Herunterfallen und Stöße sowie für Schäden, die durch unsachgemäßen Gebrauch, falschen Anschluss oder die Nichteinhaltung der in der Gebrauchsanweisung beschriebenen Nutzungsbedingungen sowie durch nicht von Calor qualifizierten Personen ausgeführte Reparaturen und Überprüfungen verursacht wurden.

**Dieser Garantieschein ist nur gültig, wenn er:**

- 1- vom Verkäufer bestätigt ist (Kaufdatum und Stempel)
- 2- bei Reparaturen unter Garantie dem Gerät beigelegt wird.

calor

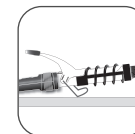
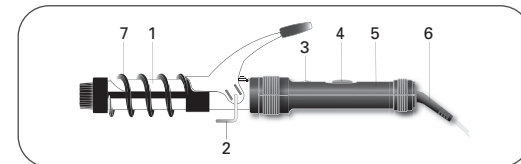
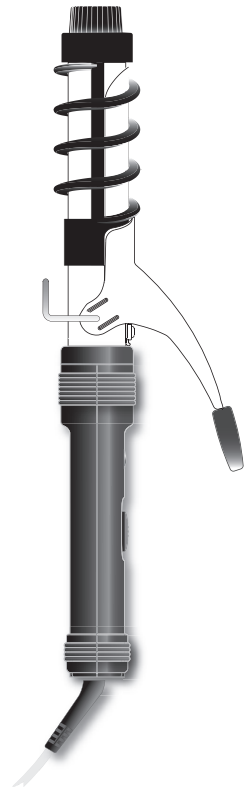


fig. 1




fig. 2



fig. 3



fig. 4




fig. 5