



MARQUE: MAGIMIX

REFERENCE: 11557 BRIL

CODIC: 2790955



# La Bouilloire 1,5 l

Fr Mode d'emploi

Nl Gebruiksaanwijzing



**magimix®**

[www.magimix.com](http://www.magimix.com)



Lisez attentivement les consignes de sécurité avant d'utiliser votre appareil.  
Lees de veiligheidsvoorschriften aandachtig door, voordat u het apparaat gaat gebruiken






Branchez sur une prise de terre. Remplissez d'eau. Sluit het apparaat aan op een geaard stopcontact. Vul het met water.



Mettez en marche. Schakel het apparaat in.



Videz l'eau. Renouvelez l'opération 2 à 3 fois. Giet het water eruit. Herhaal deze operatie 2 à 3 keer.

x 3

UTILISATION / GEBRUIK



Réglez la longueur du cordon et branchez. Regel de lengte van het snoer en sluit het apparaat aan.




Retirez la bouilloire de sa base. Neem de waterkoker van het voetstuk.



Ouvrez le couvercle en appuyant sur le bouton. Druk op de knop om het deksel te openen.




Remplissez la bouilloire d'eau fraîche. Vul de waterkoker met vers water.



Ne remplissez pas au-delà du niveau maximum. Vul de waterkoker niet boven het maximum-niveau.



Refermez bien le couvercle. Het deksel goed sluiten.



Emboîtez la bouilloire sur sa base. Plaats de waterkoker op zijn voetstuk.



Mettez en marche. Le témoin s'allume. Schakel het apparaat in. Het controlelampje gaat branden.



**N'utilisez votre bouilloire que pour faire bouillir de l'eau.**

**Ne dépassez pas le niveau maximum. Une bouilloire trop remplie risque de provoquer des projections d'eau bouillante.**

De waterkoker mag uitsluitend worden gebruikt om water te koken.

Vul hem niet boven het maximumniveau. Als de waterkoker te vol is, kan dit het gevaar van spatten van heet water veroorzaken.



Arrêt automatique à ébullition.  
Zodra het water kookt, schakelt het apparaat automatisch uit.



Retirez la bouilloire de sa base et versez.  
Neem de waterkoker van het voetstuk en schenk het water eruit.



Videz le reste de l'eau.  
Giet het apparaat helemaal leeg.



Si vous souhaitez arrêter la bouilloire avant que l'eau ne parvienne à ébullition, faites basculer manuellement l'interrupteur.

Quelques gouttes d'eau peuvent apparaître sur la base. Il s'agit d'un phénomène de condensation parfaitement normal.

Als u de waterkoker wilt uitschakelen voordat het water aan de kook komt, zet de schakelaar dan handmatig om.

Er kunnen enkele druppels water verschijnen op het voetstuk. Dit wordt veroorzaakt door condensatie en is volkomen normaal.



**Ouvrez toujours le couvercle en appuyant sur le bouton situé en haut de la poignée. Ne tentez pas de forcer le mécanisme.**

**Ne pas soulever ou ouvrir le couvercle lorsque l'eau est en train de bouillir.**

**Faites bouillir uniquement avec le couvercle fermé, sinon la bouilloire ne se coupera pas automatiquement.**

**Ne mettez pas en marche la bouilloire sans eau, vous risqueriez d'endommager la résistance.**

Open het deksel altijd door op de knop bovenop de handgreep te drukken. Probeer nooit om het mechanisme te forceren.

Het deksel nooit optillen of openen terwijl er water aan de kook gebracht wordt.

Sluit altijd het deksel wanneer u water kookt, anders slaat de waterkoker niet automatisch af.

Zet de waterkoker niet aan zonder dat er water in zit, dit kan verwarmingselement beschadigen.

## ENTRETIEN / ONDERHOUD

Avant tout entretien/déplacement/rangement, **débranchez et laissez refroidir** votre bouilloire.

**Neem altijd eerst de stekker uit het stopcontact en laat de waterkoker afkoelen**, voordat u hem schoonmaakt/verplaatst/opbergt.



Corps + base = chiffon doux humide  
Waterkoker + voetstuk = vochtige zachte doek



Ne jamais plonger la bouilloire ou sa base dans l'eau.  
Dompel de waterkoker of het voetstuk nooit onder water.

## DÉTARTRAGE / ONTKALKEN

Détartrez régulièrement votre bouilloire. Environ 1 fois/mois, voire plus si votre eau est très calcaire. Utilisez un détartrant spécifique vendu dans le commerce.

U dient uw waterkoker regelmatig te ontkalken. Ongeveer 1 keer /maand, of nog vaker als het leidingwater erg hard is. Gebruik hiervoor een speciaal ontkalkingsmiddel dat in de handel verkrijgbaar is.



Ouvrez le couvercle en appuyant sur le bouton. Druk op de knop om het deksel te openen.



Versez l'eau puis le détartrant. Doe eerst water en daarna de ontkalker in het apparaat.



Faites chauffer sans porter à ébullition. Verhit het mengsel zonder het aan de kook te laten komen.



Videz votre bouilloire et rincez 5 ou 6 fois. Giet de waterkoker leeg en spoel hem 5 of 6 keer na.



Suivant la qualité de l'eau de petits points brunâtres peuvent apparaître à l'intérieur de la bouilloire. Il s'agit de dépôts de tartre contenant du fer qui s'éliminent facilement en frottant légèrement.

Afhankelijk van de kwaliteit van het water kunnen er bruinachtige puntjes aan de binnenzijde van de waterkoker ontstaan. Dit is kalkaanslag met ijzer en kan gemakkelijk verwijderd worden door voorzichtig te schuren.



**Les pannes dues à une absence de détartrage ou à un détartrage non conforme au mode d'emploi ne sont pas couvertes par la garantie.**

Defecten veroorzaakt door het niet of niet volgens de gebruiksaanwijzing ontkalken van de waterkoker worden niet door de garantie gedekt.

## QUE FAIRE SI ... / WAT MOET U DOEN ...

Question / Vraag	Réponse / Antwoord
L'indicateur lumineux ne s'allume pas. Als het controlelampje niet gaat branden.	<ul style="list-style-type: none"><li>• Vérifiez que la bouilloire est bien branchée.</li><li>• Vérifiez que la bouilloire est bien positionnée sur sa base.</li><li>• Vérifiez que le bouton marche/arrêt est sur la position « I ».</li><li>• Controleer of de waterkoker goed op het stopcontact is aangesloten.</li><li>• Controleer of de waterkoker goed op het voetstuk is geplaatst.</li><li>• Controleer of de AAN/UIT-knop op "I" staat.</li></ul>
Si votre bouilloire fonctionne par intermittence ou s'arrête avant ébullition. Als de waterkoker bij tussenpozen werkt of uitschakelt voordat het water kookt.	<ul style="list-style-type: none"><li>• Détartrez votre bouilloire selon les instructions.</li><li>• Ontkalk de waterkoker volgens de voorschriften.</li></ul>
L'eau a mauvais goût. Als het water een vieze smaak heeft.	<ul style="list-style-type: none"><li>• Rincez votre bouilloire 2 ou 3 fois (cf détartrage).</li><li>• De waterkoker 2 of 3 keer goed uitspoelen (zie ontkalken).</li></ul>

Si vous ne pouvez pas déterminer la cause d'une panne, adressez-vous à votre revendeur ou contactez notre service consommateurs.

**Vous ne devez en aucun cas démonter vous-même votre appareil.**

Als u niet kunt vinden wat de oorzaak van een storing is, wend u dan tot uw wederverkoper of neem contact op met onze klantenservice.

**U mag het apparaat in geen geval zelf demonteren.**



## CONSIGNES DE SECURITE

- S'assurer que le voltage de votre installation correspond à celui de l'appareil indiqué sur la plaque signalétique.
- Ne jamais laisser la bouilloire en marche sans surveillance.
- Ne pas laisser les enfants sans surveillance lorsqu'ils sont à proximité de l'appareil. La bouilloire n'a pas été conçue pour être utilisée par des enfants.
- Ne pas toucher les surfaces brûlantes. Saisissez la bouilloire uniquement par sa poignée.
- L'appareil doit toujours être branché sur une prise de terre.
- Ne pas laisser pendre le cordon du plan de travail.
- Ne jamais mettre l'appareil ou son cordon en contact avec une surface chaude ou mouillée.
- Débrancher l'appareil après chaque utilisation et avant nettoyage. Ne jamais tirer sur le cordon pour le débrancher.
- Ne jamais utiliser l'appareil après une chute. Déposer l'appareil dans un service après-vente agréé par le fabricant pour le faire examiner.
- **Si le câble d'alimentation est endommagé ou si votre appareil est en panne, il doit être remplacé par le fabricant, son service après-vente ou une personne de qualification similaire afin d'éviter un danger.**
- La bouilloire est exclusivement destinée à faire bouillir de l'eau, elle n'est pas appropriée pour chauffer d'autres liquides.
- Ne jamais remplir la bouilloire au-delà du niveau maximum, ni faire bouillir de l'eau couvercle ouvert. Cela risquerait de provoquer des projections d'eau bouillante.
- S'assurer que la bouilloire est hors tension avant de la retirer de sa base.
- Ne pas soulever ou ouvrir le couvercle lorsque l'eau est en train de bouillir.
- Utiliser uniquement la base prévue à cette bouilloire.
- Les pannes dues à une absence de détartrage ou à un détartrage non conforme au mode d'emploi ne sont pas couvertes par la garantie.
- Ne pas utiliser l'appareil à l'extérieur.
- Cet appareil est destiné uniquement à un usage domestique.

## PROTECTION DE L'ENVIRONNEMENT



Ce symbole indique que ce produit ne doit pas être traité avec les déchets ménagers. Il doit être apporté dans un point de collecte adapté au recyclage des équipements électriques et électroniques. Pour connaître l'emplacement des points de collecte, vous pouvez contacter votre municipalité ou votre déchetterie.

- Controleer of de spanning van uw elektriciteitsnet overeenkomt met de op het typeplaatje van het apparaat vermelde spanning.
- Laat de waterkoker nooit zonder toezicht werken.
- Laat kinderen niet zonder toezicht in de buurt van het apparaat. De waterkoker is niet bestemd om door kinderen te worden gebruikt.
- Raak de hete oppervlakken niet aan. Pak de waterkoker uitsluitend beet bij de handgreep.
- Het apparaat moet altijd op een geaard stopcontact worden aangesloten.
- Laat het snoer nooit over de rand van het werkblad naar beneden hangen.
- Laat het apparaat of het snoer nooit in aanraking komen met hete of natte oppervlakken.
- Trek na ieder gebruik en voordat u het apparaat schoonmaakt de stekker uit het stopcontact. Trek nooit aan het snoer om de stekker uit het stopcontact te trekken.
- Gebruik het apparaat niet meer nadat het is gevallen. Breng de waterkoker naar een door de fabrikant erkende klantenservice om het te laten nakijken.
- **Als het snoer beschadigd is of als het apparaat defect is, moet het om risico's te voorkomen, worden vervangen door de fabrikant, zijn klantenservice of een ander deskundig persoon.**
- De waterkoker is uitsluitend bestemd voor het koken van water en is niet geschikt voor het verwarmen van andere vloeistoffen.
- Vul de waterkoker nooit boven het maximumniveau en kook nooit water met het deksel geopend. Dit kan spatten van heet water tot gevolg hebben.
- Let op dat de spanning van de waterkoker is uitgeschakeld, voordat u hem van zijn voetstuk neemt.
- Het deksel niet oplichten of openen terwijl er water aan de kook gebracht wordt.
- Gebruik uitsluitend het voor deze waterkoker bestemde voetstuk.
- Defecten veroorzaakt door het niet of niet overeenkomstig de gebruiksaanwijzing ontkalken van het apparaat worden niet door de garantie gedekt.
- Gebruik het apparaat niet buitenshuis.
- Dit apparaat is uitsluitend bestemd voor huishoudelijk gebruik.

## BESCHERMING VAN HET MILIEU



Dit symbool duidt aan dat dit product niet samen met het huisvuil mag worden weggegooid. Breng het naar een speciaal inzamelpunt bestemd voor de recycling van elektrische en elektronische apparaten. Vraag uw gemeente of uw inzamelcentrum om de adressen van deze speciale inzamelpunten.