


Style by
OKOIA

PHD20


**HAIR DRYER
SECHE CHEVEUX
HAARDROGER
ASCIUGACAPELLI
SECADOR DE CABELLO
VYSOUŠEČ VLASŮ
SUŠIČ VLASOV**



 OPERATING INSTRUCTIONS

 ISTRUZIONI OPERATIVE

 NÁVOD K OBSLUŽE

 MANUEL D'UTILISATION

 MANUAL DE INSTRUCCIONES

 NÁVOD NA OBSLUHU

 HANDBELEGUNG

ATTENTION

- ❖ Cet appareil est destiné à un usage domestique uniquement. Toute utilisation autre que celle prévue pour cet appareil, ou pour une autre application que celle prévue, par exemple une application commerciale, est interdite.
- ❖ Si le câble d'alimentation est endommagé, il doit être remplacé par le fabricant, son service après-vente ou des personnes de qualification similaire afin d'éviter un danger.
- ❖ Les détails concernant la méthode du nettoyage, et définie en page 4 dans la section de "NETTOYAGE ET ENTRETIEN".
- ❖ Cet appareil peut être utilisé par des enfants âgés d'au moins 8 ans et par des personnes ayant des capacités physiques, sensorielles ou mentales réduites ou dénuées d'expérience ou de connaissance, s'ils (si elles) sont correctement surveillé(e)s ou si des instructions relatives à l'utilisation de l'appareil en toute sécurité leur ont été données et si les risques encourus ont été appréhendés. Les enfants ne doivent pas jouer avec l'appareil. Le nettoyage et l'entretien par l'utilisateur ne doivent pas être effectués par des enfants sans surveillance.



- ❖ **MISE EN GARDE:** Ne pas utiliser cet appareil près des baignoires, des douches, des lavabos ou autres récipients contenant de l'eau.
- ❖ Lorsque le sèche-cheveux est utilisé dans une salle de bains, débranchez le après usage car la proximité de l'eau peut présenter un danger même lorsque le sèche-cheveux est arrêté.
- ❖ Pour assurer une protection complémentaire, l'installation, dans le circuit électrique alimentant la salle de bain, d'un dispositif à courant différentiel résiduel (DDR) de courant différentiel de fonctionnement assigné n'excédant pas 30 mA, est conseillée. Demandez conseil à votre installateur.

MISES EN GARDE IMPORTANTES

Cet appareil est conçu pour sécher les cheveux naturels. Ne l'utilisez pas sur des cheveux artificiels.

Ne manipulez pas l'appareil avec les mains mouillées, ou si vous êtes debout sur un sol mouillé.

Pendant qu'il est allumé, l'appareil ne doit en aucun cas être posé sur quelque surface que ce soit.

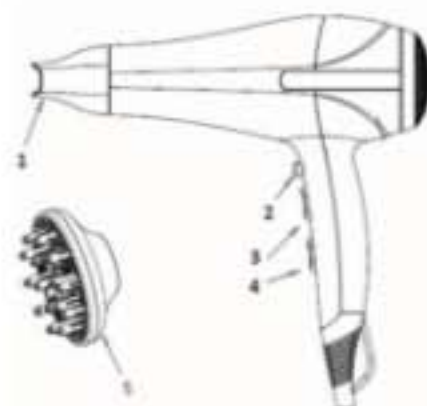
Cet appareil ne doit pas être utilisé avec un convertisseur de tension.

Ne dirigez jamais l'air chaud sur les yeux ou d'autres parties du corps sensibles à la chaleur.

Si l'appareil tombe dans l'eau, n'essayez pas de le repêcher directement: Éteignez-le, débranchez-le et videz l'eau avant de le récupérer. Ne le réutilisez pas avant de l'avoir fait examiner par un réparateur qualifié.



DESCRIPTION



1. Concentrateur
2. Touche air froid
3. Bouton de réglage de la température
I: Basse
II: Intermédiaire
III: Élevée
4. Bouton de réglage de la vitesse
0: Off
I: Basse
II: Élevée
5. Diffuseur

UTILISATION

Ce sèche-cheveux est équipé de la technologie ionique: il émet des ions négatifs pendant que vous séchez vos cheveux. La fonction ionique permet d'éliminer les charges électrostatiques présentes dans les cheveux et donc de les assouplir.

1. Branchez l'appareil.
2. Commencez par bien vous essuyer les cheveux avec une serviette.
3. Selon vos besoins, montez le concentrateur ou le diffuseur sur le sèche-cheveux.
 - Le concentrateur vous permet de concentrer le flux d'air sur certaines sections de votre chevelure.
 - Le diffuseur permet de sécher délicatement tous les types de cheveux, raides comme frisés.
4. Sélectionnez la vitesse souhaitée (basse ou élevée).
5. Sélectionnez le réglage de chaleur souhaité (basse, intermédiaire ou élevée).
6. Si vous souhaitez vous sécher les cheveux à l'air froid, appuyez sur la touche air froid. La température de l'air diminue; quand vous relâchez le bouton, la température de l'air remonte au niveau de chaleur d'origine.



ENTRETIEN ET NETTOYAGE

Avant de nettoyer l'appareil, éteignez-le et débranchez-le. Attendez qu'il refroidisse. Essuyez les surfaces extérieures avec un chiffon légèrement mouillé. Séchez-les avec un chiffon mou.

N'utilisez pas des produits de nettoyage chimiques ou abrasifs.

Ne mettez jamais l'appareil dans l'eau.

Lavez le concentrateur et le diffuseur dans de l'eau savonneuse, puis séchez-les bien.

DONNÉES TECHNIQUES

Alimentation : 220-240V~ 50Hz

Puissance nominale : 1800-2200W

En raison des mises au point et améliorations constamment apportées à nos produits, de petites incohérences peuvent apparaître dans le mode d'emploi. Veuillez nous excuser pour la gêne occasionnée.

Kesa Electricals © UK: EC1N 6TE - 17 / 07 / 2013

