



MARQUE: TEFAL

REFERENCE: BH 1550 THERM/HYDRO

CODIC: 2114240



Use – Utilisation

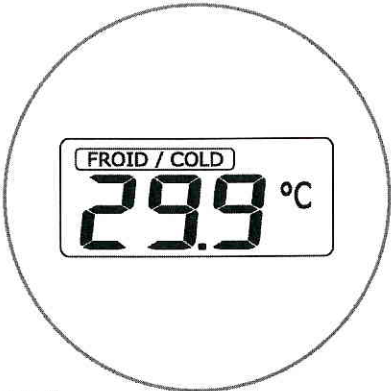


fig. 1

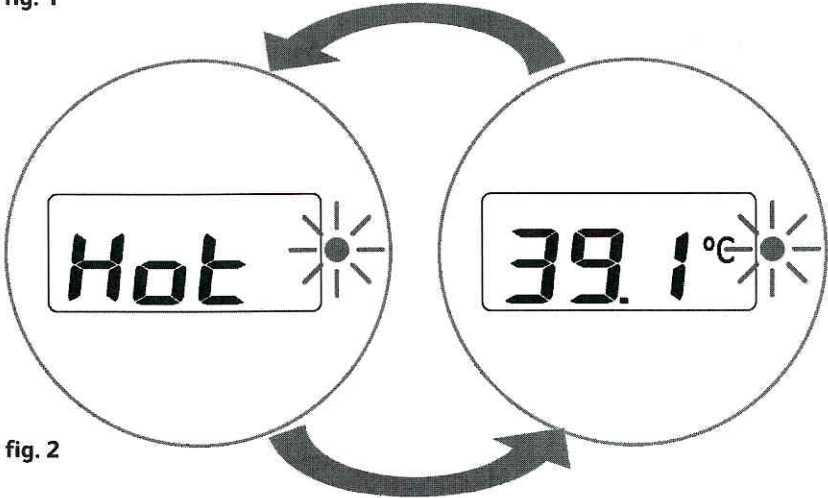


fig. 2

La toilette de bébé doit être un moment privilégié de détente et de jeux pour bébé mais surtout de sérénité pour ses parents.

TEFAL vous propose une large gamme d'articles de puériculture, parmi lesquels, ce thermomètre de baignoire :

- qui indique la température du bain à 0,1°C près
- et qui vous alerte visuellement si l'eau est trop chaude mais aussi trop froide.

Description

- | | |
|-------------------------------------|--------------------|
| 1 • Afficheur LCD de la température | 4 • Pile |
| 2 • Sonde électronique | 5 • Joint |
| 3 • Bloc afficheur | 6 • Couvercle pile |

Précaution d'emploi

Ne jamais laisser un bébé seul dans son bain sans surveillance d'un adulte.

Pour plus de sécurité, nous vous conseillons de toujours vérifier la température du bain avec la main.

Ne pas recharger les piles.

Ne pas utiliser votre appareil s'il ne fonctionne pas correctement ou s'il a été endommagé. Dans ce cas, s'adresser à un centre agréé TEFAL.

- Avant la première utilisation, lire attentivement les conseils de la notice d'emploi.

- Bien mélanger l'eau du bain avant de mesurer la température ou laisser le thermomètre dans la baignoire pendant le remplissage.

- Disposer le thermomètre loin d'une source de chaleur (type appareil de chauffage).

- Après un changement de piles, l'étanchéité du compartiment n'est plus garantie.

- Utiliser exclusivement une pile neuve, de même type ou équivalent recommandé.

- Respecter les polarités de la pile lors de leur installation.

- Eviter tout court-circuit aux bornes d'alimentation.

Caractéristiques Techniques :

Alimentation : 1 x CR2032 3 volts

Précision : 0,1°C

Plage de température : 0 – 60°C

Conformité : EN71, NF S54-042

Champs Electromagnétique (CEM) :

Cet appareil est conforme aux normes relatives aux champs électromagnétiques (CEM). Il répond aux règles de sécurité établies sur la base des connaissances scientifiques actuelles s'il est manipulé conformément aux instructions de ce mode d'emploi.

Utilisation

Mise en marche en retournant le thermomètre pendant 2 secondes.

Arrêt automatique après 30 minutes.

Ce thermomètre est étanche et flotte à la surface de l'eau. Le placer dans l'eau du bain. Sa sonde électronique permet d'indiquer la température de l'eau en quelques secondes.

Remarques :

L'afficheur présente une alerte visuelle :

- si l'eau est trop froide : température inférieure à 30°C (fig 1).
- si l'eau est trop chaude : température supérieure à 39°C (fig 2).

La température idéale du bain de votre bébé se situe entre 36,5°C et 38°C.

Votre bébé peut par ailleurs jouer avec ce produit en toute sécurité car le thermomètre est conforme aux normes de sécurité de l'Union Européenne.

Hors du bain, le thermomètre affiche la température ambiante.

A partir de 39°C, l'eau est très chaude et votre bébé risque de se brûler.

Changement de pile

Tenir toujours les piles à l'écart des enfants.

Quand la pile est épuisée, vous pouvez alors la remplacer (voir éclaté).

La pile est disponible dans le commerce ou dans nos centres agréés TEFAL.

Cet appareil contient une ou plusieurs piles.


Par respect de l'environnement, ne les jetez pas mais apportez-les à l'un des points de collecte prévus à cet effet.

- Extraire le bloc afficheur de son logement.
- Retirer le couvercle pile.
- Retirer la pile usagée.
- Insérer la nouvelle pile.
- Refermer le couvercle pile. Vous pouvez ajouter de la graisse silicone sur les bords du compartiment pile afin d'améliorer l'étanchéité.
- Réinstallez le bloc afficheur dans son logement.

Entretien

Attention, vérifier qu'il n'y a pas de dépôt calcaire sur la sonde électronique (insister avec un chiffon).

Nettoyer avec un détergent non abrasif.



Participons à la protection de l'environnement !

- ① Votre appareil contient de nombreux matériaux valorisables ou recyclables.
- ② Confiez celui-ci dans un point de collecte ou à défaut dans un centre de service agréé pour que son traitement soit effectué.