



MARQUE : VEDETTE


REFERENCE : 4457

CODIC : 0368938

VEDETTE



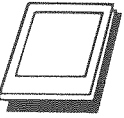
LE SAVOIR LAVER



NOTICE D'UTILISATION

LAVE-LINGE

▶ Le GUIDE PRATIQUE DU LAVAGE EN MACHINE : Consultez-le dès maintenant
Si votre lave-linge n'a pas été installé et mis en service par un professionnel, vous devez vous conformer aux instructions (pages 10 et 11)




VOTRE LAVE-LINGE

Il a été conçu et réalisé pour répondre à vos préoccupations les plus diverses

ROBUSTESSE

- conception et matériaux utilisés rendent cette machine particulièrement silencieuse et robuste
- cuve en tôle d'acier indéformable suspendue par 4 ressorts hélicoïdaux
- carrosserie monobloc d'une parfaite rigidité
- tambour en acier inox entièrement serti



Vous trouverez sur le tableau de commandes tous les éléments pour établir facilement votre programme
Lorsque vous mettez votre lave-linge en marche, le cycle choisi se déroule automatiquement jusqu'à la fin sans que vous ayez à intervenir

FACILITÉ D'EMPLOI

- 9 programmes simples, adaptables à tous textiles

SÉCURITÉ

- sécurité de porte : l'ouverture de la porte d'accès au tambour provoque instantanément l'arrêt de la rotation du tambour. En refermant la porte, le lave-linge reprend le programme interrompu.
- sécurité essorage : l'essorage ne peut s'enclencher qu'après évacuation de l'eau contenue dans la cuve.

EFFICACITÉ

- pompe incoilmable
- l'efficacité de chaque rinçage améliorée par un bref essorage
- en fin de programme, le defouillage du linge assure par une brève rotation du tambour après le dernier essorage

LE TABLEAU DE COMMANDES



PROGRAMMATEUR : 9 POSITIONS

pour le BLANC

1 programme avec PRÉLAVAGE

7 pour le linge DÉLICAT

2 3 LAVAGE

8 rinçage/essorage


pour les SYNTHÉTIQUES et les COULEURS

4 5

9 essorage

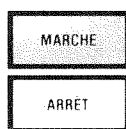
pour le linge FRAGILE

6



TÉMOIN LUMINEUX DE REMPLISSAGE

Le voyant est allumé durant la phase de remplissage d'eau.
Il vous servira surtout lors du programme avec prélavage.



MARCHÉ / ARRÊT

Commande de mise en marche et d'arrêt du lave-linge


TEMPS ET CONSOMMATIONS DE VOTRE LAVE-LINGE

Les temps et les consommations ci-contre ont été relevés lors d'essais effectués dans des conditions normales d'utilisation. Ces temps et ces consommations peuvent néanmoins être modifiés par une variation de la pression ou de la température de l'eau.

Les températures indiquées sur le tableau des programmes ne sont pas forcément les températures effectivement atteintes par la machine ; elles ne sont que la représentation symbolique correspondant aux diverses catégories de linge pour lesquelles les programmes ont été établis

PROGRAMMES	TEMPS						DUREE APPROXIMATIVE DU PROGRAMME		
	PRELAVAGE	LAVAGE	NOMBRE DE RINÇAGES					ESSORAGE	ARRÊT
			1	2	3	4			
1	■	■	■	■	■	■	2 h 30		
2		■	■	■	■	■	2 h 10		
3		■	■	■	■	■	1 h 50		
4		■	■	■	■	■	1 h 40		
5		■	■	■	■	■	1 h 30		
6		■	■	■	■	■	1 h 15		
7			■	■	■	■	45 mn		
8				■	■	■	18 mn		
9					■	■	13 mn		

PROGRAMMES	CONSOMMATIONS	
	kWh	litres
1	2,80	95
2	2,55	80
3	2,10	80
4	1,60	80
5	1	80
6	0,55	78
7	0,18	78
8	0,07	22
9	0,06	



Le GUIDE PRATIQUE DU LAVAGE EN MACHINE : il rassemble des conseils généraux pour l'utilisation et l'entretien de nos appareils.
Il est le complément de cette notice : consultez-le dès maintenant.

D'ABORD VOUS PRÉPAREZ LE LINGE

Choisissez un programme adapté à la nature, à la quantité et au degré de saleté du linge
— voir le tableau des programmes sur votre lave-linge
— voir guide pages 3, 4, 5, 6, 7.

CHARGES MAXI SELON LA NATURE DES TEXTILES

	BLANC	COULEURS	SYNTH.	LAINÉ DELICAT
4 kg	4 kg	4 kg	2 kg	1 kg

PUIS, VOUS SUIVEZ LES INDICATIONS POUR INTRODUIRE LES PRODUITS, METTRE EN MARCHÉ ET ARRÊTER VOTRE LAVE-LINGE (voir au verso)




VEILLEZ À CE QUE LA COMMANDE SOIT PLACÉE EN POSITION ARRÊT AVANT LA SÉLECTION D'UN PROGRAMME

PROGRAMME 1 AVEC PRÉLAVAGE




AFFICHEZ LE PROGRAMME



INTRODUISEZ LA LESSIVE POUR LE PRÉLAVAGE



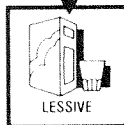
APPUYEZ SUR LA MISE EN MARCHÉ



ATTENDEZ QUE LE VOYANT S'ÉTEIGNE



APPUYEZ SUR LA TOUCHÉ ARRÊT

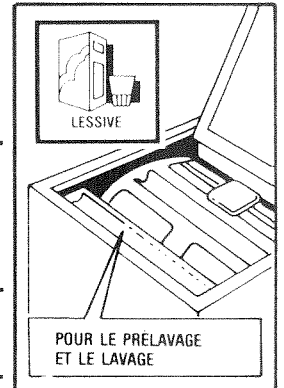


INTRODUISEZ LA LESSIVE POUR LE LAVAGE



APPUYEZ SUR LA MISE EN MARCHÉ

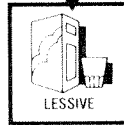
MAINTENANT TOUT EST AUTOMATIQUE JUSQU'À LA FIN DU PROGRAMME



PROGRAMMES 2 3 4 5 6 7 8 9



SÉLECTIONNEZ LE PROGRAMME CHOISI



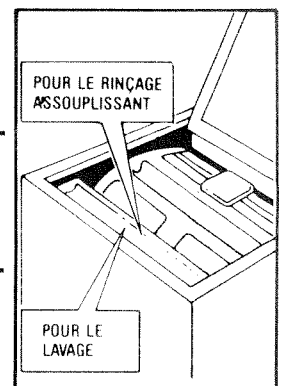
OU



INTRODUISEZ LE PRODUIT



APPUYEZ SUR LA MISE EN MARCHÉ. MAINTENANT TOUT EST AUTOMATIQUE JUSQU'À LA FIN DU PROGRAMME



(Après arrêt du lave-linge, attendre environ 1 mn avant ouverture de la porte. C'est une SÉCURITÉ, ne pas forcer).



EN FIN DE PROGRAMME APPUYEZ SUR LA TOUCHÉ ARRÊT. PAR MESURE DE SÉCURITÉ. DÉBRANCHEZ LE LAVE-LINGE ET FERMEZ LE ROBINET D'ALIMENTATION EN EAU

Aide-mémoire

LES PRODUITS

LA LESSIVE

Toutes indications utiles à ce sujet vous sont données sur les paquets de lessive. Néanmoins les quantités conseillées peuvent être diminuées si le lave-linge est peu chargé ou le linge peu sale ou encore si l'eau est peu calcaire.

1/2 CHARGE

Si votre appareil est doté d'une fonction 1/2 CHARGE vous pouvez, en l'utilisant, réduire de moitié les doses de lessive.



= 65 g ou 12 cl environ

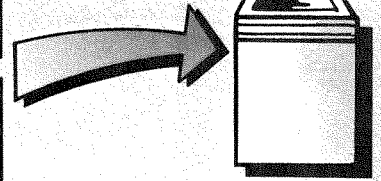
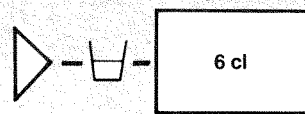
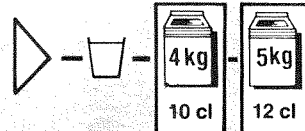
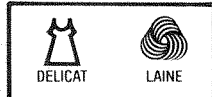
4 kg	
PRELAVAGE	
+	+
LAVAGE	

5 kg	
PRELAVAGE	
+	+
LAVAGE	

L'ASSOUPLEISSANT

Ne l'utilisez pas pur !
— classique, diluez-le à 50 % (autant d'eau que d'assouplissant)
— concentré, diluez-le à 65 % (deux fois plus d'eau que d'assouplissant)

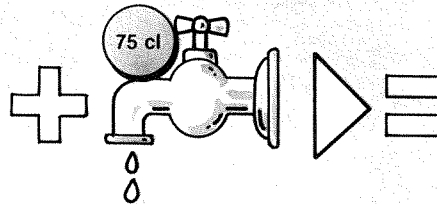
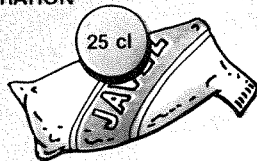
Certains lave-linge ne possèdent pas de distributeur spécifique. Dans ce cas il est préférable de diluer le produit dans un peu d'eau tiède et de verser le tout dans la boîte à produits lessiviels.



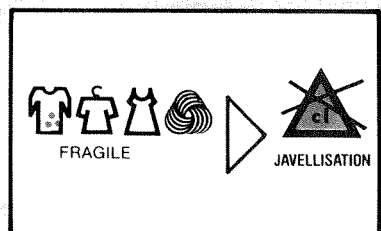
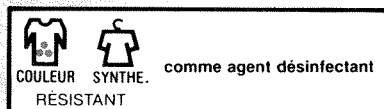

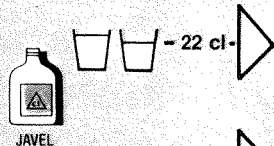
L'EAU DE JAVEL

Certains lave-linge ne possèdent pas de distributeur spécifique. Dans ce cas il est préférable de diluer la dose de 22 cl dans 1 l d'eau et de verser le tout dans la boîte à produits lessiviels.

PRÉPARATION



UTILISATION



LES PRODUITS RECOMMANDÉS

PRODUIT LESSIVIEL



ARIEL et SKIP ont été testés dans nos machines et sont spécialement conçus pour les machines à laver modernes. Afin que vous obteniez un excellent rendement de nos machines et de très bons résultats de lavage, nous recommandons ARIEL et SKIP pour tous les programmes.



PRODUIT DE RINÇAGE

Pour adoucir et assouplir votre linge, nous vous recommandons l'assouplisseur CAJOLINE. Introduit au dernier rinçage, CAJOLINE redonne à tout votre linge sa souplesse, son moelleux et sa douceur naturels ; et avec CAJOLINE, votre linge sent tellement bon !



Service consommateur ARIEL

Pour tout commentaire concernant l'échantillon gratuit d'ARIEL que vous avez dû trouver dans cette machine ou pour tout conseil de lavage,

téléphonez au Service Consommateur ARIEL : (1) 747.55.11 ou écrivez à ARIEL, B.P. 107, 92201 Neuilly sur Seine

S.I.L. (Service Information Lavage) de LEVER

(Fabricant de SKIP et Cajoline)
Tél. : 723.55.16 Paris
Sur simple appel téléphonique à ce numéro, une conseillère avisée vous prodiguera GRATUITEMENT ses conseils pour l'entretien ménager (lavage du linge, de la vaisselle, des tissus d'ameublement, etc.).