

BEST OF TV

RASOIR FEMME EPILOING

MANUEL D'UTILISATION



Besoin d'aide ? Rendez-vous sur <https://sav.darty.com>

FLAWLESS™



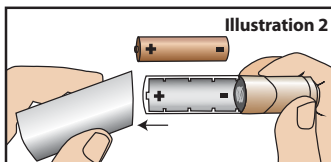
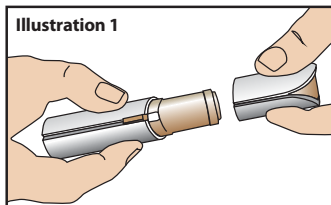
MODE D'EMPLOI

Merci d'avoir acheté FLAWLESS™, l'appareil pratique et facile à utiliser qui éliminera votre duvet rapidement et sans douleur.

Lisez toutes les instructions avant utilisation et conservez-les.

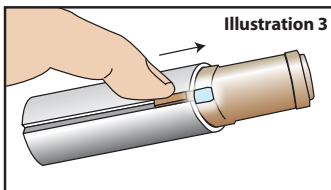
Installation / Remplacement de la pile

- Retirez le capuchon du FLAWLESS™ (illustration 1).
- Tenez la section supérieure de l'unité d'une main et la partie inférieure de l'autre puis tirez doucement pour les séparer (illustration 2).
- Placez 1 pile AA dans le compartiment en respectant la polarité indiquée.
- Remettez les deux parties ensemble (illustration 2).



Mode d'emploi

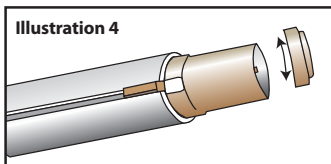
- Retirez le capuchon du FLAWLESS™ (illustration 1).
- Faites glisser le bouton situé sur le côté de l'unité vers le haut en position "ON" (illustration 3). La lumière s'allumera automatiquement lorsque l'appareil est en position "ON".
- Pressez doucement la tête de l'appareil à plat contre votre peau. L'appareil ne doit pas être incliné. Éliminez le duvet indésirable en décrivant de petits mouvements circulaires (illustration 5).



NOTE : Il est normal que la tête de l'appareil devienne chaude durant l'utilisation.

Nettoyage (Assurez-vous que l'appareil est hors fonction).

- Tournez la tête rotative de l'appareil dans le sens anti-horaire et soulevez-la (illustration 4).
- Après chaque utilisation, nettoyez la tête avec la brosse (incluse) pour éliminer les résidus de poils.
- Videz-le en le tournant à l'envers et en tapotant doucement sur les côtés.
- Pour remettre la tête à sa place, alignez les rainures du capuchon avec celles de l'appareil et tournez dans le sens horaire.




Conseils et recommandations

- Pour obtenir des résultats optimaux, utilisez FLAWLESS™ sur des poils de moins de 6mm de longueur.
- Si l'appareil commence à fonctionner plus lentement, nettoyez la tête et le corps. S'il fonctionne toujours lentement, changez la pile.
- FLAWLESS™ est assez doux pour être utilisé quotidiennement.
- Pour l'application de maquillage à l'airbrush, utilisez FLAWLESS™ quotidiennement.

NOTE : Si vous avez une réaction de sensibilité ou allergique, cessez immédiatement de l'utiliser.



 Ne pas mettre les déchets de produits électriques et électroniques au rebut avec les ordures ménagères. Procédez à leur recyclage en les déposant dans des collecteurs adaptés, en déchetterie, ou sur le lieu de vente.

Importé et distribué en France par :

BEST OF TV s.a.s.
28, chemin de Gérocourt
F95650 Boissy l'Aillierie
sav@bestoftv.fr

www.bestoftv.fr



MODÈLE : FTFLESS
BREVETS EN INSTANCE
FABRIQUÉ EN RPC © 2017 Ideavillage

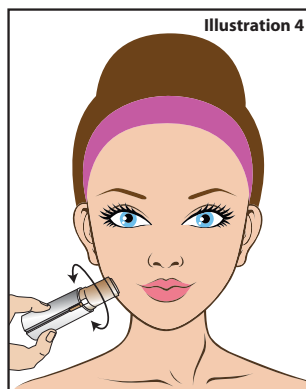
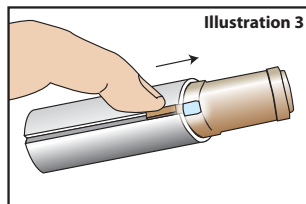
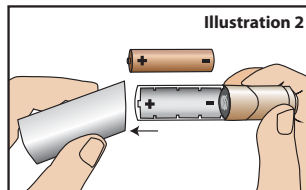
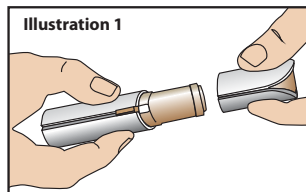


FLAWLESS™



GUIDE DE DÉMARRAGE RAPIDE

- 1. Retirez le capuchon (illustration 1).**
- 2. Installez 1 pile AA (non fournie). Tenez la section supérieure de l'unité d'une main et la partie inférieure de l'autre puis tirez doucement pour les séparer (illustration 2).**
- 3. Pour allumer l'appareil : Faites glisser le bouton doré vers le haut tel qu'illustré (illustration 3).**
- 4. Pour l'utiliser : Faites des mouvements circulaires (illustration 4).**



AVERTISSEMENTS :

- N'utilisez pas Flawless™ à d'autres fins que celles décrites par les instructions.
- Gardez hors de la portée des enfants.
- N'utilisez pas sur les enfants.
- N'utilisez pas l'appareil sur une peau irritée, enflammée, infectée, ou sur une plaie ouverte. Ceci pourrait entraîner une irritation ou des lésions.
- Cessez immédiatement l'utilisation si vous ressentez une irritation, une gêne ou une douleur. Une utilisation trop prolongée peut causer une irritation de la peau et des douleurs.
- Soyez prudent lorsque vous utilisez l'appareil près des yeux.
- Consultez votre médecin avant utilisation si vous souffrez de problèmes dermatologiques ou médicaux.
- Pour éviter tout risque d'infection, ne prêtez pas votre Flawless™.
- N'exercez pas de forte pression lorsque vous utilisez Flawless™. Faites

glisser la tête sur votre peau.

- Utilisez Flawless™ sur peau sèche uniquement.
- Laissez le capuchon de protection sur Flawless™ lorsque vous ne l'utilisez pas.
- Rangez Flawless™ dans un endroit sec et frais lorsqu'il n'est pas utilisé.
- Éteignez toujours l'appareil lorsque vous ne l'utilisez pas ou lorsque vous le nettoyez.
- Les résultats peuvent varier en fonction des individus.

ATTENTION : Afin d'éviter tout risque d'électrocution :

- N'utilisez pas Flawless™ sous la douche ou dans le bain.
- Ne mettez pas votre Flawless™ sous l'eau ou tout autre liquide.
- Ne rangez pas votre Flawless™ dans un endroit où il peut tomber par terre, dans l'eau ou dans tout autre liquide.
- N'utilisez pas l'appareil s'il est endommagé ou s'il tombe dans l'eau.

ATTENTION :

- Ne rechargez pas une pile non rechargeable.
- Une pile rechargeable doit être enlevée de l'appareil avant d'être chargée.
- Ne jetez pas la pile au feu. Elle peut exploser ou couler.
- Respectez la polarité